


Jelenia Góra, dnia 10.06.2017

**PROTOKÓŁ INWENTARYZACJI WYMIENIANEJ STOLARKI
W LOKALU MIESZKALNYM /**

Adres: Jelenia Góra ul. Bolszewska Chlebna 7-1
Najemca: Katarzyna Mastalska tel.

Lp.	Pomieszczenie (np. : kuchnia, pokój I, Pokój II, WC, łazienka)	Ilość szt	Przedmiary: szerokość x wysokość (cm) szerokość x długość (cm)	Powierzchnia 1 okna / 1 drzwi / 1 parapetu	Schemat otwierania skrzydeł stolarki	Uwagi: np. rodzaj materiału. rodzaj szprosów, szerokość szprosów, itp.
1	<u>Pokój</u>	<u>2</u> <u>Włp</u>	I. Okno - szer. <u>100</u>cm - wys. <u>150</u>cm II. Parapet zewnętrzny - szer. <u>25</u>cm - dł. <u>115</u>cm III. Parapet wewnętrzny - szer. <u>25</u>cm - dł. <u>122</u>cm	<u>4,5</u> <u>1,3</u> <u>1,3</u>		<u>PW ślipek</u> <u>niekory</u> <u>parapet z szp</u> <u>blatka okna</u> <u>parapet wewn</u> <u>MDF</u>
2			I. Okno - szer.cm - wys.cm II. Parapet zewnętrzny - szer.cm - dł.cm III. Parapet wewnętrzny - szer.cm - dł.cm
3			I. Okno - szer.cm - wys.cm II. Parapet zewnętrzny - szer.cm - dł.cm III. Parapet wewnętrzny - szer.cm - dł.cm
4			Drzwi balkonowe/ - szer.cm - wys.cm

- W jednej pozycji należy wpisać okna o takich samych wymiarach. Okna o różnych wymiarach należy wpisać każde w odrębnej pozycji (nawet jeżeli znajdują się w tym samym pomieszczeniu).

Sporządził: INSPEKTOR
ds. nadzoru
Ryszard Nawacki

podpis

Jelenia Góra, dnia 10.06.2017

PROTOKÓŁ INWENTARYZACJI WYMIENIANEJ STOLARKI W LOKALU MIESZKALNYM /

Adres: Jelenia Góra ul. Różyckiego 5-47 Najemca: Kopyca Katarzyna tel. 513 803 209

Table with 7 columns: Lp., Pomieszczenie, Ilość szt, Przedmiary (szerokość x wysokość, szerokość x długość), Powierzchnia (okna, drzwi, parapetu), Schemat otwierania skrzydeł stolarki, Uwagi (rodzaj materiału, rodzaj szprosów, szerokość szprosów, itp.). Rows include 'Polej młoty', 'Kuchnia', and 'Drzwi balkonowe'.

W jednej pozycji należy wpisać okna o takich samych wymiarach. Okna o różnych wymiarach należy wpisać każde w odrębnej pozycji (nawet jeżeli znajdują się w tym samym pomieszczeniu).

INSPEKTOR ds. mierzni



Sporządził: Ruz... wiatki

podpis

Jelenia Góra, dnia 1.06.2017

**PROTOKÓŁ INWENTARYZACJI WYMIENIANEJ STOLARKI
W LOKALU MIESZKALNYM /**

Adres: Jelenia Góra ul. Działkowa 2a nr 17
 Najemca: Zdzisław Hamulczyk tel. 883 462 710

Lp.	Pomieszczenie (np. : kuchnia, pokój I, Pokój II, WC, łazienka)	Ilość szt	Przedmiary: szerokość x wysokość (cm) szerokość x długość (cm)	Powierzchnia 1 okna / 1 drzwi / 1 parapetu	Schemat otwierania skrzydeł stolarki	Uwagi: np. rodzaj materiału. rodzaj szprosów, szerokość szprosów, itp.
1	<i>pokój duży</i>	<i>1</i>	I. Okno - szer. <i>1.82</i>cm - wys. <i>1.57</i>cm II. Parapet zewnętrzny - szer. <i>0.8</i>cm - dł. <i>1.90</i>cm III. Parapet wewnętrzny - szer. <i>0.25</i>cm - dł. <i>1.90</i>cm	<i>2.65</i> <i>0.8</i> <i>0.50</i>		<i>PCV stopa stopy</i> <i>parapet zesa blacha polakona</i> <i>parapet wewn. MDF</i>
2			I. Okno - szer.cm - wys.cm II. Parapet zewnętrzny - szer.cm - dł.cm III. Parapet wewnętrzny - szer.cm - dł.cm			
3			I. Okno - szer.cm - wys.cm II. Parapet zewnętrzny - szer.cm - dł.cm III. Parapet wewnętrzny - szer.cm - dł.cm			
4	<i>pokój duży</i>	<i>1</i>	Drzwi balkonowe/ <i>zabiegany lakier 1.000</i> - szer. <i>90</i>cm - wys. <i>2.30</i>cm	<i>2.10</i>		<i>pacyna pozyciona</i>

• W jednej pozycji należy wpisać okna o takich samych wymiarach. Okna o różnych wymiarach należy wpisać każde w odrębnej pozycji (nawet jeżeli znajdują się w tym samym pomieszczeniu).





Sporządził: *INSPEKTOR ds. nadzoru*
Ryszard Nawacki

podpis

Jelenia Góra, dnia 26.06.2017

**PROTOKÓŁ INWENTARYZACJI WYMIENIANEJ STOLARKI
W LOKALU MIESZKALNYM /**

Adres: Jelenia Góra ul. Sygnalskiego 7 m 23
Najemca: Kazimierz Borcik tel. 530 151 097

Lp.	Pomieszczenie (np. : kuchnia, pokój I, Pokój II, WC, łazienka)	Ilość szt	Przedmiary: szerokość x wysokość (cm) szerokość x długość (cm)	Powierzchnia 1 okna / - 1 drzwi / 1 parapetu	Schemat otwierania skrzydeł stolarki	Uwagi: np. rodzaj materiału. rodzaj szprosów, szerokość szprosów, itp.
1	<u>Pokój dzienny</u>	<u>1</u>	I. Okno - szer. <u>60</u> cm - wys. <u>144</u> cm II. Parapet zewnętrzny - szer. <u>25</u> cm - dł. <u>65</u> cm III. Parapet wewnętrzny - szer. <u>16</u> cm - dł. <u>65</u> cm	... <u>0,96</u> <u>0,16</u> <u>0,10</u> ...		... <u>PCV</u> <u>kt. szpros</u> <u>NDP</u> ...
2	<u>Pokój nocny</u>	<u>1</u>	I. Okno - szer. <u>165</u> cm - wys. <u>144</u> cm II. Parapet zewnętrzny - szer. <u>25</u> cm - dł. <u>150</u> cm III. Parapet wewnętrzny - szer. <u>17</u> cm - dł. <u>160</u> cm	... <u>2,09</u> <u>0,30</u> <u>0,23</u> <u>0,3</u> ...		... <u>PCV</u> <u>kt. szpros</u> <u>NDP</u> ...
3	<u>Kuchnia</u>	<u>1</u>	I. Okno - szer. <u>165</u> cm - wys. <u>144</u> cm II. Parapet zewnętrzny - szer. <u>25</u> cm - dł. <u>150</u> cm III. Parapet wewnętrzny - szer. <u>17</u> cm - dł. <u>160</u> cm	... <u>2,09</u> <u>0,30</u> <u>0,23</u> <u>0,3</u> ...		... <u>PCV</u> <u>kt. szpros</u> <u>NDP</u> ...
4	<u>Pokój dzienny</u>	<u>1</u>	Drzwi balkonowe/ - szer. <u>60</u> cm - wys. <u>205</u> cm	... <u>1,64</u> ...		... <u>PCV</u> ...


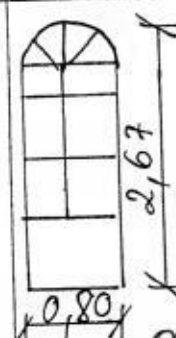
- W jednej pozycji należy wpisać okna o takich samych wymiarach. Okna o różnych wymiarach należy wpisać każde w odrębnej pozycji (nawet jeżeli znajdują się w tym samym pomieszczeniu).

INSPEKTOR
ds. nadzoru
Sporządził: Ryszard Nawacki

podpis

PROTOKÓŁ INWENTARYZACJI WYMIENIANEJ STOLARKI
W LOKALU MIESZKALNYM /

Adres: Jelenia Góra ul. CIEPLICKIEJ 27/6
Najemca: P. Mama Jaworowska tel: 797-196-553

Lp.	Pomieszczenie (np. : kuchnia, pokój I, Pokój II, WC, łazienka)	Ilość szt	Przedmiary: szerokość x wysokość (cm) szerokość x długość (cm)	Powierzchnia 1 okna / 1 drzwi / 1 parapetu	Schemat otwierania skrzydeł stolarki	Uwagi: np. rodzaj materiału. rodzaj szprosów, szerokość szprosów, itp.
1	 pokój	1 szt	I. Okno - szer. 0,80 cm - wys. 1,87 cm II. Parapet zewnętrzny - szer. cm - dł. cm III. Parapet wewnętrzny - szer. 0,20 m - dł. 2,0 m	1,49 m ² 0,40 m ²	Okno PCU tukowe, 15kwydowe po spros rew. 5kwyd0 wzwlwmo - wlywne	Sew. szprosów 4cm (kolow biały)
2	 pokój	1 szt	I. Drzwi balkonowe - szer. 0,80 cm - wys. 2,67 cm II. Parapet zewnętrzny - szer. cm - dł. cm III. Parapet wewnętrzny - szer. cm - dł. cm	2,13 m ²	Drzwi PCU tukowe, 15kwydowe, szpros zewnetrne, w dolnej części pajino	Sew. szprosów 4cm (kolow biały)
3			I. Okno - szer. cm - wys. cm II. Parapet zewnętrzny - szer. cm - dł. cm III. Parapet wewnętrzny - szer. cm - dł. cm			
4	Okno 1 szt Tukowe typ. 4p. 11					
	Drzwi 1 szt Tukowe typ. 4p. 11					


samych wymiarach. Okna o różnych wymiarach (et jeżeli znajdują się w tym samym pomieszczeniu).

Sporządził

Starszy Inspektor
podpis
Dorota Gubowska

PROTOKÓŁ INWENTARYZACJI WYMIENIANEJ STOLARKI
W LOKALU MIESZKALNYM /

Adres: Jelenia Góra ul. KARKONOSKA 43/2
Najemca: Maria Biesiadka 795-442-668

Lp.	Pomieszczenie (np. : kuchnia, pokój I, Pokój II, WC, łazienka)	Ilość szt	Przedmiary: szerokość x wysokość (cm) szerokość x długość (cm)	Powierzchnia 1 okna / 1 drzwi / 1 parapetu	Schemat otwierania skrzydeł stolarki	Uwagi: np. rodzaj materiału. rodzaj szprosów, szerokość szprosów, itp.
1	 2 pokoje, kullia	5 szt	I. Okno - szer. 0,90cm - wys. 1,15cm II. Parapet zewnętrzny - szer.cm - dł.cm III. Parapet wewnętrzny - szer. 0,90cm - dł. 1,15cm + parapet (pokoj) 0,95 x 1,15 = 1,10m ²	6,52m ² 0,96m ²	Okno pw 1-skrzydłowe rozwińnię - uchwyty ze szprosami	pw kullia bity + szpros sieć 0,30cm
2			I. Okno - szer.cm - wys.cm II. Parapet zewnętrzny - szer.cm - dł.cm III. Parapet wewnętrzny - szer.cm - dł.cm		+ w kullii nawiew, aśmiewny	
3			I. Okno - szer.cm - wys.cm II. Parapet zewnętrzny - szer.cm - dł.cm III. Parapet wewnętrzny - szer.cm - dł.cm			
4			Drzwi balkonowe/ - szer.cm - wys.cm			

• W jednej pozycji należy wpisać okna o takich samych wymiarach. Okna o różnych wymiarach należy wpisać każde w odrębnej pozycji (nawet jeżeli znajdują się w tym samym pomieszczeniu).


STARSZY INSPEKTOR

Sporządził:

podpis 

PROTOKÓŁ INWENTARYZACJI WYMIENIANEJ STOLARKI
W LOKALU MIESZKALNYM /

Adres: Jelenia Góra ul. SADOWA 17/8
 Najemca: P. Gembowita Kaczmarek tel. 724-517-277 wpb
661-426-708

Lp.	Pomieszczenie (np. : kuchnia, pokój I, Pokój II, WC, łazienka)	Ilość szt	Przedmiary: szerokość x wysokość (cm) szerokość x długość (cm)	Powierzchnia 1 okna / 1 drzwi / 1 parapetu	Schemat otwierania skrzydeł stolarki	Uwagi: np. rodzaj materiału, rodzaj szprosów, szerokość szprosów, itp.
1		2 szt	I. Okno - szer. <u>0,80</u> cm - wys. <u>1,15</u> cm II. Parapet zewnętrzny - szer. <u>=</u> cm - dł. <u>=</u> cm III. Parapet wewnętrzny - szer. <u>0,20</u> cm - dł. <u>1,05</u> cm	<u>4,60 m²</u> <u>1,05 m²</u>	Okno - jednostkowo ze szprosami wzrostowo - uchwyty + nawięz cisniecia w	ptv kolor biały siew. szprosów 3cm Kuli
2			I. Okno - szer.cm - wys.cm II. Parapet zewnętrzny - szer.cm - dł.cm III. Parapet wewnętrzny - szer.cm - dł.cm			
3			I. Okno - szer.cm - wys.cm II. Parapet zewnętrzny - szer.cm - dł.cm III. Parapet wewnętrzny - szer.cm - dł.cm			
4			Drzwi balkonowe/ - szer.cm - wys.cm			

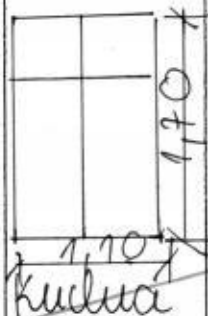


• W jednej pozycji należy wpisać okna o takich samych wymiarach. Okna o różnych wymiarach należy wpisać każde w odrębnej pozycji (nawet jeżeli znajdują się w tym samym pomieszczeniu).

Sporządził:

STARSZY INSPEKTOR
podpis
Dorota Ostrowska

PROTOKÓŁ INWENTARYZACJI WYMIENIANEJ STOLARKI
W LOKALU MIESZKALNYM /

Adres: Jelenia Góra ul. Ludowicza Nowodworskiego 1/2
Najemca: P. Bogdan Gogoluk tel: 576 233 802

Lp.	Pomieszczenie (np. : kuchnia, pokój I, Pokój II, WC, łazienka)	Ilość szt	Przedmiary: szerokość x wysokość (cm) szerokość x długość (cm)	Powierzchnia 1 okna / - 1 drzwi / 1 parapetu	Schemat otwierania skrzydeł stolarki	Uwagi: np. rodzaj materiału. rodzaj szprosów, szerokość szprosów, itp.
1	 kuchnia	1szt	I. Okno - szer. <u>1,10</u> cm - wys. <u>1,70</u> cm II. Parapet zewnętrzny - szer. cm - dł. cm III. Parapet wewnętrzny - szer. <u>0,15</u> cm - dł. <u>1,30</u> cm	<u>1,87m²</u> <u>0,19m²</u>	Okno 1-skrzydłowe ze szprosem wzwień - włuch e + udwiew aświeciany kolor biały pł szpros gr. 4cm
2	 pokój	1szt	I. Okno - szer. <u>1,10</u> cm - wys. <u>1,80</u> cm II. Parapet zewnętrzny - szer. cm - dł. cm III. Parapet wewnętrzny - szer. <u>0,20</u> cm - dł. <u>1,30</u> cm	<u>1,98m²</u> <u>0,26m²</u>	1-skrzydłowe ze szprosem wzwień - włuch e kolor biały pł szpros gr. 4cm
3			I. Okno - szer. cm - wys. cm II. Parapet zewnętrzny - szer. cm - dł. cm III. Parapet wewnętrzny - szer. cm - dł. cm		
4	 pokój	1szt	Drzwi balkonowe/ - szer. <u>0,90</u> cm - wys. <u>2,60</u> cm	<u>2,34m²</u>	1-skrzydłowe wzwień pł kolor biały

• W jednej pozycji należy wpisać okna o takich samych wymiarach. Okna o różnych wymiarach należy wpisać każde w odrębnej pozycji (nawet jeżeli znajdują się w tym samym pomieszczeniu).

STARSZY INSPEKTOR

Sporządził:

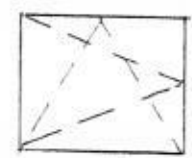
podpis

Dorota Ostrowska

Jelenia Góra, dnia

PROTOKÓŁ INWENTARYZACJI WYMIENIANEJ STOLARKI
W LOKALU MIESZKALNYM /16.....

Adres: Jelenia Góra ul.Hrońskiego 5
Najemca: ...Wanda Witzak.....tel.

Lp.	Pomieszczenie (np. : kuchnia, pokój I, Pokój II, WC, łazienka)	Ilość szt	Przedmiary: szerokość x wysokość (cm) szerokość x długość (cm)	Powierzchnia l okna / l drzwi / l parapetu	Schemat otwierania skrzydeł stolarki	Uwagi: np. rodzaj materiału, rodzaj szprosów, szerokość szprosów: itp.
1	Pokój	2	I. Okno - szer. ...113...cm - wys. ...140...cm II. Parapet zewnętrzny - szer.cm - dł.cm III. Parapet wewnętrzny - szer.cm - dł.cm	3,16 m ²		PCV
2			I. Okno - szer.cm - wys.cm II. Parapet zewnętrzny - szer.cm - dł.cm III. Parapet wewnętrzny - szer.cm - dł.cm			
3			I. Okno - szer.cm - wys.cm II. Parapet zewnętrzny - szer.cm - dł.cm III. Parapet wewnętrzny - szer.cm - dł.cm			
4			Drzwi balkonowe/ - szer.cm - wys.cm			

• W jednej pozycji należy wpisać okna o takich samych wymiarach. Okna o różnych wymiarach należy wpisać każde w odrębnej pozycji (nawet jeżeli znajdują się w tym samym pomieszczeniu).

STARSZY INSPEKTOR



Sporządził: ...Leszek Kawiako.....

podpis

Jelenia Góra, dnia

PROTOKÓŁ INWENTARYZACJI WYMIENIANEJ STOLARKI
W LOKALU MIESZKALNYM / 4

Adres: Jelenia Góra ul. Wyczerkowskię 17
Najemca: Tomia Kocdz tel.

Lp.	Pomieszczenie (np.: kuchnia, pokój I, Pokój II, WC, łazienka)	Ilość szt	Przedmiary: szerokość x wysokość (cm) szerokość x długość (cm)	Powierzchnia l okna / l drzwi / l parapetu	Schemat otwierania skrzydeł stolarki	Uwagi: np. rodzaj materiału, rodzaj szprosów, szerokość szprosów. itp.
1	<u>Kuchnia</u>	<u>1</u>	I. Okno - szer. <u>117</u> cm - wys. <u>212</u> cm II. Parapet zewnętrzny - szer. cm - dł. cm III. Parapet wewnętrzny - szer. cm - dł. cm	<u>2,48 m²</u>		<u>PCV</u>
2			I. Okno - szer. cm - wys. cm II. Parapet zewnętrzny - szer. cm - dł. cm III. Parapet wewnętrzny - szer. cm - dł. cm			
3			I. Okno - szer. cm - wys. cm II. Parapet zewnętrzny - szer. cm - dł. cm III. Parapet wewnętrzny - szer. cm - dł. cm			
4	<u>Pokój</u>	<u>1</u>	Drzwi balkonowe/ - szer. <u>125</u> cm - wys. <u>257</u> cm	<u>3,21 m²</u>		<u>PCV</u>

W jednej pozycji należy wpisać okna o takich samych wymiarach. Okna o różnych wymiarach należy wpisać każde w odrębnej pozycji (nawet jeżeli znajdują się w tym samym pomieszczeniu).

STARSZY INSPEKTOR


Sporządził: Leszek Kawiako

podpis

Jelenia Góra, dnia

PROTOKÓŁ INWENTARYZACJI WYMIENIANEJ STOLARKI W LOKALU MIESZKALNYM I. klatka schodowa

Adres: Jelenia Góra ul. Wronskiego 7
Najemca: tel.

Lp.	Pomieszczenie (np. kuchnia, pokój I, Pokój II, WC, łazienka)	Ilość szt.	Przedmiary: szerokość x wysokość (cm) szerokość x długość (cm)	Powierzchnia I okna / I drzwi / I parapetu	Schemat otwierania skrzydeł stolarki	Uwagi: np. rodzaj materiału, rodzaj szprosów, szerokość szprosów, itp.
1	klatka schod.	3 2 szt	I. Okno - szer. 95 cm - wys. 90 cm II. Parapet zewnętrzny - szer. cm - dł. cm III. Parapet wewnętrzny - szer. cm - dł. cm	2,58 m ²		PCV
2			I. Okno - szer. cm - wys. cm II. Parapet zewnętrzny - szer. cm - dł. cm III. Parapet wewnętrzny - szer. cm - dł. cm			
3			I. Okno - szer. cm - wys. cm II. Parapet zewnętrzny - szer. cm - dł. cm III. Parapet wewnętrzny - szer. cm - dł. cm			
4			Drzwi balkonowe/ - szer. cm - wys. cm			

W jednej pozycji należy wpisać okna o takich samych wymiarach. Okna o różnych wymiarach należy wpisać każde w odrębnej pozycji (nawet jeżeli znajdują się w tym samym pomieszczeniu).

STARSZY INSPEKTOR

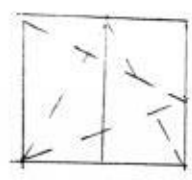
Sporządził: [Signature] Kawiako

podpis

Jelenia Góra. dnia

PROTOKÓŁ INWENTARYZACJI WYMIENIANEJ STOLARKI W LOKALU MIESZKALNYM /

Adres: Jelenia Góra ul. Wojcińskiego 5
Najemca: Joanna Suchiecka tel.

Lp.	Pomieszczenie (np. : kuchnia, pokój I, Pokój II, WC, łazienka)	Ilość szt	Przedmiary: szerokość x wysokość (cm) szerokość x długość (cm)	Powierzchnia I okna / I drzwi / I parapetu	Schemat otwierania skrzydeł stolarki	Uwagi: np. rodzaj materiału, rodzaj szprosów, szerokość szprosów. itp.
1	Luchmia	1	I. Okno - szer. ... <u>113</u>cm - wys. ... <u>140</u>cm II. Parapet zewnętrzny - szer.cm - dł.cm III. Parapet wewnętrzny - szer.cm - dł.cm	<u>1,58</u> <u>3,16 m²</u>		PCV.
2	Pokój	1	I. Okno - szer. ... <u>113</u>cm - wys. ... <u>140</u>cm II. Parapet zewnętrzny - szer.cm - dł.cm III. Parapet wewnętrzny - szer.cm - dł.cm	<u>1,58 m²</u>	<u>j.w.</u>	PCV
3			I. Okno - szer.cm - wys.cm II. Parapet zewnętrzny - szer.cm - dł.cm III. Parapet wewnętrzny - szer.cm - dł.cm			
4			Drzwi balkonowe/ - szer.cm - wys.cm			

• W jednej pozycji należy wpisać okna o takich samych wymiarach. Okna o różnych wymiarach należy wpisać każde w odrębnej pozycji (nawet jeżeli znajdują się w tym samym pomieszczeniu).

STARSZY INSPEKTOR


Sporządził: Łucja Kowalska

podpis

Jelenia Góra, dnia

PROTOKÓŁ INWENTARYZACJI WYMIENIANEJ STOLARKI
W LOKALU MIESZKALNYM / 5

Adres: Jelenia Góra ul. Mickiewicza 13
Najemca: F. i S. Dettlaff tel.

Lp.	Pomieszczenie (np.: kuchnia, pokój I, Pokój II, WC, łazienka)	Ilość szt	Przedmiary: szerokość x wysokość (cm) szerokość x długość (cm)	Powierzchnia 1 okna / 1 drzwi / 1 parapetu	Schemat otwierania skrzydeł stolarki	Uwagi: np. rodzaj materiału, rodzaj szprosów, szerokość szprosów, itp.
1	<u>Pokój</u>	<u>1</u>	I. Okno - szer. <u>90</u> cm - wys. <u>150</u> cm II. Parapet zewnętrzny - szer. cm - dł. cm III. Parapet wewnętrzny - szer. cm - dł. cm	<u>1,35 m²</u>		<u>PCV</u>
2			I. Okno - szer. cm - wys. cm II. Parapet zewnętrzny - szer. cm - dł. cm III. Parapet wewnętrzny - szer. cm - dł. cm			
3			I. Okno - szer. cm - wys. cm II. Parapet zewnętrzny - szer. cm - dł. cm III. Parapet wewnętrzny - szer. cm - dł. cm			
4			Drzwi balkonowe/ - szer. cm - wys. cm			

• W jednej pozycji należy wpisać okna o takich samych wymiarach. Okna o różnych wymiarach należy wpisać każde w odrębnej pozycji (nawet jeżeli znajdują się w tym samym pomieszczeniu).

STARSZY INSPEKTOR

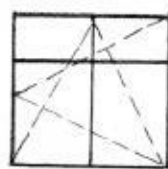
Sporządził: Krzysztof Kowiański

podpis

Jelenia Góra, dnia 12.05.2017r.

PROTOKÓŁ INWENTARYZACJI WYMIENIANEJ STOLARKI W LOKALU MIESZKALNYM /

Adres: Jelenia Góra ul. GROSZONA 19/5
Najemca: Teresa Zajac tel. 502 101 174

Lp.	Pomieszczenie (np. : kuchnia, pokój I, Pokój II, WC, łazienka)	Ilość szt	Przedmiary: szerokość x wysokość (cm) szerokość x długość (cm)	Powierzchnia l okna / l drzwi / l parapetu	Schemat otwierania skrzydeł stolarki	Uwagi: np. rodzaj materiału, rodzaj szprosów, szerokość szprosów, itp.
1	kuchnia	1 1	I. Okno - szer. 90cm - wys. 150cm II. Parapet zewnętrzny - szer.cm - dł.cm III. Parapet wewnętrzny - szer. 18cm - dł. 110cm	1,35 0,20		PCV
2			I. Okno - szer.cm - wys.cm II. Parapet zewnętrzny - szer.cm - dł.cm III. Parapet wewnętrzny - szer.cm - dł.cm			
3			I. Okno - szer.cm - wys.cm II. Parapet zewnętrzny - szer.cm - dł.cm III. Parapet wewnętrzny - szer.cm - dł.cm			
4			Drzwi balkonowe/ - szer.cm - wys.cm			

W jednej pozycji należy wpisać okna o takich samych wymiarach. Okna o różnych wymiarach należy wpisać każde w odrębnej pozycji (nawet jeżeli znajdują się w tym samym pomieszczeniu).


Sporządził: Krystyna Leszek

INSPEKTOR
podpis: Krystyna Leszek

Jelenia Góra, dnia 12.05.2017r.

**PROTOKÓŁ INWENTARYZACJI WYMIENIANEJ STOLARKI
W LOKALU MIESZKALNYM /**

Adres: Jelenia Góra ul. Piotra Skawki 9/3
Najemca: Szerszeńska Magdalena tel. 798 171 077

Lp.	Pomieszczenie (np. : kuchnia, pokój I, Pokój II, WC, łazienka)	Ilość szt	Przedmiary: szerokość x wysokość (cm) szerokość x długość (cm)	Powierzchnia l okna / l drzwi / l parapetu	Schemat otwierania skrzydeł stolarki	Uwagi: np. rodzaj materiału, rodzaj szprosów, szerokość szprosów, itp.
1	kuchnia pokój	5 2szt 5 2szt	I. Okno - szer. 103cm - wys. 149cm II. Parapet zewnętrzny - szer.cm - dł.cm III. Parapet wewnętrzny - szer. 20cm - dł. 125cm	1,53 0,25		PCV
2			I. Okno - szer.cm - wys.cm II. Parapet zewnętrzny - szer.cm - dł.cm III. Parapet wewnętrzny - szer.cm - dł.cm			
3			I. Okno - szer.cm - wys.cm II. Parapet zewnętrzny - szer.cm - dł.cm III. Parapet wewnętrzny - szer.cm - dł.cm			
4			Drzwi balkonowe/ - szer.cm - wys.cm			

- W jednej pozycji należy wpisać okna o takich samych wymiarach. Okna o różnych wymiarach należy wpisać każde w odrębnej pozycji (nawet jeżeli znajdują się w tym samym pomieszczeniu).

Sporządził: Leszek

podpis: [Podpis]

Jelenia Góra, dnia 12.05.2017r.

**PROTOKÓŁ INWENTARYZACJI WYMIENIANEJ STOLARKI
W LOKALU MIESZKALNYM /**

Adres: Jelenia Góra ul. Piotra Skawgi 17/4

Najemca: Telesza Sławomir tel.

Lp.	Pomieszczenie (np. : kuchnia, pokój I, Pokój II, WC, łazienka)	Ilość szt	Przedmiary: szerokość x wysokość (cm) szerokość x długość (cm)	Powierzchnia I okna / I drzwi / I parapetu	Schemat otwierania skrzydeł stolarki	Uwagi: np. rodzaj materiału, rodzaj szprosów, szerokość szprosów, itp.
1	3p + k pokój	8 2szt	I. Okno - szer. 113 cm - wys. 164 cm II. Parapet zewnętrzny - szer. cm - dł. cm III. Parapet wewnętrzny - szer. 25 cm - dł. 117 cm	1,85 0,29		
2			I. Okno - szer. cm - wys. cm II. Parapet zewnętrzny - szer. cm - dł. cm III. Parapet wewnętrzny - szer. cm - dł. cm			
3			I. Okno - szer. cm - wys. cm II. Parapet zewnętrzny - szer. cm - dł. cm III. Parapet wewnętrzny - szer. cm - dł. cm			
4			Drzwi balkonowe/ - szer. cm - wys. cm			

• W jednej pozycji należy wpisać okna o takich samych wymiarach. Okna o różnych wymiarach należy wpisać każde w odrębnej pozycji (nawet jeżeli znajdują się w tym samym pomieszczeniu).


Sporządził: Telesza Sławomir
INSPEKTOR
Krzysztof Leszek

podpis Telesza Sławomir

Jelenia Góra. dnia 12.05.2017

PROTOKÓŁ INWENTARYZACJI WYMIENIANEJ STOLARKI
W LOKALU MIESZKALNYM /


Adres: Jelenia Góra ul. Piłsudskiego 41/4
Najemca: Jolanta Bujnicka tel. 601 174 338

Lp.	Pomieszczenie (np. : kuchnia, pokój I, Pokój II, WC, łazienka)	Ilość szt	Przedmiary: szerokość x wysokość (cm) szerokość x długość (cm)	Powierzchnia I okna / I drzwi / I parapetu	Schemat otwierania skrzydeł stolarki	Uwagi: np. rodzaj materiału, rodzaj szprosów, szerokość szprosów, itp.
1	pokój	2	I. Okno - szer. 105 cm - wys. 166 cm II. Parapet zewnętrzny - szer. cm - dł. cm III. Parapet wewnętrzny - szer. 24 cm - dł. 100 cm	1,74 0,26		PCV
2			I. Okno - szer. cm - wys. cm II. Parapet zewnętrzny - szer. cm - dł. cm III. Parapet wewnętrzny - szer. cm - dł. cm		
3			I. Okno - szer. cm - wys. cm II. Parapet zewnętrzny - szer. cm - dł. cm III. Parapet wewnętrzny - szer. cm - dł. cm		
4			Drzwi balkonowe/ - szer. cm - wys. cm		

- W jednej pozycji należy wpisać okna o takich samych wymiarach. Okna o różnych wymiarach należy wpisać każde w odrębnej pozycji (nawet jeżeli znajdują się w tym samym pomieszczeniu).

OWYJAZDOWY INSPEKTOR

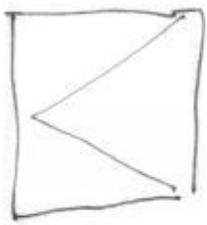
Sporządził: Jolanta Leszak

podpis 

Jelenia Góra, dnia 22.05.2017

PROTOKÓŁ INWENTARYZACJI WYMIENIANEJ STOLARKI
W LOKALU MIESZKALNYM /

Adres: Jelenia Góra ul. Sowińskiego 9/8
Najemca: ANETA SZYMAK tel. 691 390 062

Lp.	Pomieszczenie (np. : kuchnia, pokój I, Pokój II, WC, łazienka)	Ilość szt	Przedmiary: szerokość x wysokość (cm) szerokość x długość (cm)	Powierzchnia 1 okna / 1 drzwi / 1 parapetu	Schemat otwierania skrzydeł stolarki	Uwagi: np. rodzaj materiału. rodzaj szprosów, szerokość szprosów, itp.
1	P	2szt	I. Okno - szer. <u>116</u>cm - wys. <u>146</u>cm II. Parapet zewnętrzny - szer. <u>231</u>cm - dł. <u>110</u>cm III. Parapet wewnętrzny - szer. <u>221</u>cm - dł. <u>110</u>cm	<u>572,95</u> <u>8,97</u>		<u>BEZ</u>
2			I. Okno - szer.cm - wys.cm II. Parapet zewnętrzny - szer.cm - dł.cm III. Parapet wewnętrzny - szer.cm - dł.cm			
3			I. Okno - szer.cm - wys.cm II. Parapet zewnętrzny - szer.cm - dł.cm III. Parapet wewnętrzny - szer.cm - dł.cm			
4			Drzwi balkonowe/ - szer.cm - wys.cm			

- W jednej pozycji należy wpisać okna o takich samych wymiarach. Okna o różnych wymiarach należy wpisać każde w odrębnej pozycji (nawet jeżeli znajdują się w tym samym pomieszczeniu).

STARSZY INSPEKTOR

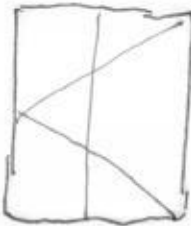
Sporządził: Zbigniew Leszek

podpis

Jelenia Góra, dnia 27.05.2011

**PROTOKÓŁ INWENTARYZACJI WYMIENIANEJ STOLARKI
W LOKALU MIESZKALNYM /**

Adres: Jelenia Góra ul. Wolności 190/2
 Najemca: PAJ. EUGENIA tel. BRAN

Lp.	Pomieszczenie (np.: kuchnia, pokój I, Pokój II, WC, łazienka)	Ilość szt	Przedmiary: szerokość x wysokość (cm) szerokość x długość (cm)	Powierzchnia I okna / I drzwi / I parapetu	Schemat otwierania skrzydeł stolarki	Uwagi: np. rodzaj materiału, rodzaj szprosów, szerokość szprosów, itp.
1	9	2	I. Okno - szer. <u>80</u>cm - wys. <u>81</u>cm II. Parapet zewnętrzny - szer. <u>0,10</u>cm - dł. <u>0,85</u>cm III. Parapet wewnętrzny - szer. <u>0,10</u>cm - dł. <u>0,85</u>cm	2x0,69 1,38		5LPRO1 3cm
2			I. Okno - szer.cm - wys.cm II. Parapet zewnętrzny - szer.cm - dł.cm III. Parapet wewnętrzny - szer.cm - dł.cm			
3			I. Okno - szer.cm - wys.cm II. Parapet zewnętrzny - szer.cm - dł.cm III. Parapet wewnętrzny - szer.cm - dł.cm			
4			Drzwi balkonowe/ - szer.cm - wys.cm			

- W jednej pozycji należy wpisać okna o takich samych wymiarach. Okna o różnych wymiarach należy wpisać każde w odrębnej pozycji (nawet jeżeli znajdują się w tym samym pomieszczeniu).

Sporządził:

podpis

Jelenia Góra, dnia 22.05.2017

PROTOKÓŁ INWENTARYZACJI WYMIENIANEJ STOLARKI
W LOKALU MIESZKALNYM /

Adres: Jelenia Góra ul. OSKARA LANGETA M/5
Najemca: M. PIEWARIKA - RIECEMUL tel. 799 051 650

I p.	Pomieszczenie (np.: kuchnia, pokój I, Pokój II, WC, łazienka)	Ilość szt	Przedmiary: szerokość x wysokość (cm) szerokość x długość (cm)	Powierzchnia I okna / I drzwi / I parapetu	Schemat otwierania skrzydeł stolarki	Uwagi: np. rodzaj materiału, rodzaj szprosów, szerokość szprosów, itp.
1	P	2	I. Okno - szer. 0,97 cm - wys. 1,18 cm II. Parapet zewnętrzny - szer. 0,20 cm - dł. 2,90 cm III. Parapet wewnętrzny - szer. 0,20 cm - dł. 2,90 cm	2 x 1,03 2,06		SZPROS 3cm
2	K	1	I. Okno - szer. 1,11 cm - wys. 1,92 cm II. Parapet zewnętrzny - szer. 0,20 cm - dł. 1,15 cm III. Parapet wewnętrzny - szer. 0,20 cm - dł. 1,15 cm	2,02		SZPROS 3cm
3			I. Okno - szer. cm - wys. cm II. Parapet zewnętrzny - szer. cm - dł. cm III. Parapet wewnętrzny - szer. cm - dł. cm			
+			Drzwi balkonowe/ - szer. cm - wys. cm			

- W jednej pozycji należy wpisać okna o takich samych wymiarach. Okna o różnych wymiarach należy wpisać każde w odrębnej pozycji (nawet jeżeli znajdują się w tym samym pomieszczeniu).

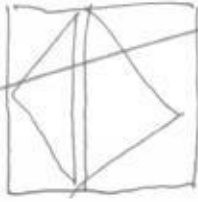
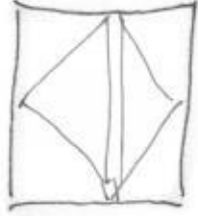
Sporządził:

podpis

Jelenia Góra, dnia 22.05.17

**PROTOKÓŁ INWENTARYZACJI WYMIENIANEJ STOLARKI
W LOKALU MIESZKALNYM /**

Adres: Jelenia Góra ul. CICHA 3-5 / 7
Najemca: BEATA WIERZBICA tel. 691 879 410

Lp.	Pomieszczenie (np. : kuchnia, pokój I, Pokój II, WC, łazienka)	Ilość szt	Przedmiary: szerokość x wysokość (cm) szerokość x długość (cm)	Powierzchnia 1 okna / 1 drzwi / 1 parapetu	Schemat otwierania skrzydeł stolarki	Uwagi: np. rodzaj materiału, rodzaj szprosów, szerokość szprosów, itp.
1	k	1	I. Okno - szer. <u>1,16</u> cm - wys. <u>1,95</u> cm II. Parapet zewnętrzny - szer. <u>0,20</u> cm - dł. <u>1,20</u> cm III. Parapet wewnętrzny - szer. <u>0,20</u> cm - dł. <u>1,20</u> cm	<u>1,68</u>		—
2	q	2	I. Okno - szer. <u>1,16</u> cm - wys. <u>1,95</u> cm II. Parapet zewnętrzny - szer. <u>0,20</u> cm - dł. <u>1,20</u> cm III. Parapet wewnętrzny - szer. <u>0,20</u> cm - dł. <u>1,20</u> cm	<u>2x1,68</u> <u>3,36</u>		—
3			I. Okno - szer. cm - wys. cm II. Parapet zewnętrzny - szer. cm - dł. cm III. Parapet wewnętrzny - szer. cm - dł. cm			
4			Drzwi balkonowe/ - szer. cm - wys. cm			

- W jednej pozycji należy wpisać okna o takich samych wymiarach. Okna o różnych wymiarach należy wpisać każde w odrębnej pozycji (nawet jeżeli znajdują się w tym samym pomieszczeniu).

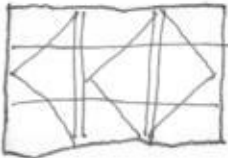
Sporządził:

podpis

Jelenia Góra, dnia

**PROTOKÓŁ INWENTARYZACJI WYMIENIANEJ STOLARKI
W LOKALU MIESZKALNYM /**

Adres: Jelenia Góra ul. WOLKOWSKI 235/4
 Najemca: LUKASZ KLUCHEK tel. 793 399252

l.p.	Pomieszczenie (np.: kuchnia, pokój I, Pokój II, WC, łazienka)	Ilość szt	Przedmiary: szerokość x wysokość (cm) szerokość x długość (cm)	Powierzchnia l okna / l drzwi / l parapetu	Schemat otwierania skrzydeł stolarki	Uwagi: np. rodzaj materiału, rodzaj szprosów, szerokość szprosów, itp.
1	P	1	I. Okno - szer. <u>1,74</u>cm - wys. <u>1,50</u>cm II. Parapet zewnętrzny - szer. <u>1,020</u>cm - dł. <u>1,76</u>cm III. Parapet wewnętrzny - szer. <u>0,20</u>cm - dł. <u>1,76</u>cm	2,61		SZPROS... SZER. 4,3cm
2			I. Okno - szer.cm - wys.cm II. Parapet zewnętrzny - szer.cm - dł.cm III. Parapet wewnętrzny - szer.cm - dł.cm			
3			I. Okno - szer.cm - wys.cm II. Parapet zewnętrzny - szer.cm - dł.cm III. Parapet wewnętrzny - szer.cm - dł.cm			
4			Drzwi balkonowe/ - szer.cm - wys.cm			

- W jednej pozycji należy wpisać okna o takich samych wymiarach. Okna o różnych wymiarach należy wpisać każde w odrębnej pozycji (nawet jeżeli znajdują się w tym samym pomieszczeniu).

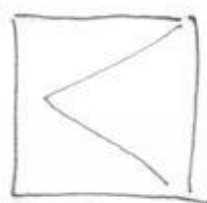
Sporządził:

podpis

Jelenia Góra, dnia 22.05.2017

**PROTOKÓŁ INWENTARYZACJI WYMIENIANEJ STOLARKI
W LOKALU MIESZKALNYM /**

Adres: Jelenia Góra ul. Sowińskiego 9/6
 Najemca: MARIA WILK tel. 3244

Lp.	Pomieszczenie (np.: kuchnia, pokój I, Pokój II, WC, łazienka)	Ilość szt	Przedmiary: szerokość x wysokość (cm) szerokość x długość (cm)	Powierzchnia I okna / I drzwi / I parapetu	Schemat otwierania skrzydeł stolarki	Uwagi: np. rodzaj materiału, rodzaj szprosów, szerokość szprosów, itp.
1	U	1	I. Okno - szer. <u>1,20</u> cm - wys. <u>1,60</u> cm II. Parapet zewnętrzny - szer. <u>0,10</u> cm - dł. <u>1,25</u> cm III. Parapet wewnętrzny - szer. <u>0,10</u> cm - dł. <u>1,5</u> cm	<u>1,6</u>		
2			I. Okno - szer. cm - wys. cm II. Parapet zewnętrzny - szer. cm - dł. cm III. Parapet wewnętrzny - szer. cm - dł. cm			
3			I. Okno - szer. cm - wys. cm II. Parapet zewnętrzny - szer. cm - dł. cm III. Parapet wewnętrzny - szer. cm - dł. cm			
4			Drzwi balkonowe/ - szer. cm - wys. cm			

• W jednej pozycji należy wpisać okna o takich samych wymiarach. Okna o różnych wymiarach należy wpisać każde w odrębnej pozycji (nawet jeżeli znajdują się w tym samym pomieszczeniu).

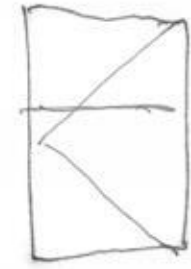
Sporządził:

podpis

Jelenia Góra, dnia 22.05.2017

PROTOKÓŁ INWENTARYZACJI WYMIENIANEJ STOLARKI
W LOKALU MIESZKALNYM /

Adres: Jelenia Góra ul. 2A GIELLIŃSKA 6/3
Najemca: SARMA WDAWA tel. BRAN

Typ	Pomieszczenie np. kuchnia pokoje łazienki sypialnia	Ilość szt.	Przedmiary: szerokość x wysokość (cm) szerokość x długość (cm)	Powierzchnia I okna I drzwi I parapetu	Schemat otwierania skrzydeł stolarki	Uwagi: np. rodzaj materiału, rodzaj szprosów, szerokość szprosów, itp.
	<u>15A</u>		I. Okno - szer. <u>2,65</u> cm - wys. <u>1,14</u> cm II. Parapet zewnętrzny - szer. <u>0,60</u> cm - dł. <u>1,20</u> cm III. Parapet wewnętrzny - szer. <u>2,60</u> cm - dł. <u>1,60</u> cm	<u>0,76</u>		<u>SUPRASI</u> <u>3cm</u>
			I. Okno - szer.cm - wys.cm II. Parapet zewnętrzny - szer.cm - dł.cm III. Parapet wewnętrzny - szer.cm - dł.cm			
			I. Okno - szer.cm - wys.cm II. Parapet zewnętrzny - szer.cm - dł.cm III. Parapet wewnętrzny - szer.cm - dł.cm			
			Drzwi balkonowe/ - szer.cm - wys.cm			

W jednej pozycji należy wpisać okna o takich samych wymiarach. Okna o różnych wymiarach należy wpisać każde w odrębnej pozycji (nawet jeżeli znajdują się w tym samym pomieszczeniu).

STARSZY INSPEKTOR

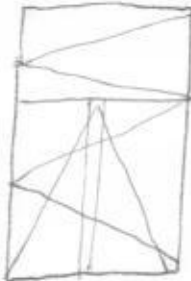
sporządził: Zbigniew Leszek

podpis:

Jelenia Góra, dnia 22.05.2017.

**PROTOKÓŁ INWENTARYZACJI WYMIENIANEJ STOLARKI
W LOKALU MIESZKALNYM /**

Adres: Jelenia Góra ul. Nawiszowska 82/9
 Najemca: Teresa Kaminiska tel.

Lp.	Pomieszczenie (np.: kuchnia, pokój I, Pokój II, WC, łazienka)	Ilość szt	Przedmiary: szerokość x wysokość (cm) szerokość x długość (cm)	Powierzchnia I okna I drzwi I parapetu	Schemat otwierania skrzydeł stolarki	Uwagi: np. rodzaj materiału, rodzaj szprosów, szerokość szprosów, itp.
1	<u>Kuchnia</u>	<u>1</u>	I. Okno - szer. <u>103</u> cm - wys. <u>153</u> cm II. Parapet zewnętrzny - szer. <u>30</u> cm - dł. <u>90</u> cm III. Parapet wewnętrzny - szer. <u>13</u> cm - dł. <u>115</u> cm	<u>1,57 m²</u> <u>0,27 m²</u> <u>0,15 m²</u>		
2			I. Okno - szer. cm - wys. cm II. Parapet zewnętrzny - szer. cm - dł. cm III. Parapet wewnętrzny - szer. cm - dł. cm			
3			I. Okno - szer. cm - wys. cm II. Parapet zewnętrzny - szer. cm - dł. cm III. Parapet wewnętrzny - szer. cm - dł. cm			
4			Drzwi balkonowe/ - szer. cm - wys. cm			

- W jednej pozycji należy wpisać okna o takich samych wymiarach. Okna o różnych wymiarach należy wpisać każde w odrębnej pozycji (nawet jeżeli znajdują się w tym samym pomieszczeniu).


Sporządził:

podpis **STRASZYŃSKI INSPEKTOR**
 raf Kornacki

Jelenia Góra, dnia 22.05.2017.

**PROTOKÓŁ INWENTARYZACJI WYMIENIANEJ STOLARKI
W LOKALU MIESZKALNYM /**

Adres: Jelenia Góra ul. Powst. Styczniowego 18/6
 Najemca: Wierzbowska tel. 75 75 666 17 (syn)

Lp.	Pomieszczenie (np.: kuchnia, pokój I, Pokój II, WC, łazienka)	Ilość szt	Przedmiary: szerokość x wysokość (cm) szerokość x długość (cm)	Powierzchnia I okna I drzwi I parapetu	Schemat otwierania skrzydeł stolarki	Uwagi: np. rodzaj materiału, rodzaj szprosów, szerokość szprosów, itp.
1	<u>pokr</u> <u>pok2</u> Kuchnia	<u>1</u> <u>1</u> 1	I. Okno - szer. <u>135</u>cm - wys. <u>144</u>cm II. Parapet zewnętrzny - szer.cm - dł.cm III. Parapet wewnętrzny - szer. <u>30</u>cm - dł. <u>140</u>cm	<u>1,94 m²</u> <u>0,42</u>		
2			I. Okno - szer.cm - wys.cm II. Parapet zewnętrzny - szer.cm - dł.cm III. Parapet wewnętrzny - szer.cm - dł.cm			
3			I. Okno - szer.cm - wys.cm II. Parapet zewnętrzny - szer.cm - dł.cm III. Parapet wewnętrzny - szer.cm - dł.cm			
4			Drzwi balkonowe/ - szer.cm - wys.cm			

- W jednej pozycji należy wpisać okna o takich samych wymiarach. Okna o różnych wymiarach należy wpisać każde w odrębnej pozycji (nawet jeżeli znajdują się w tym samym pomieszczeniu).

Sporządził:

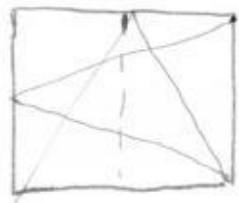
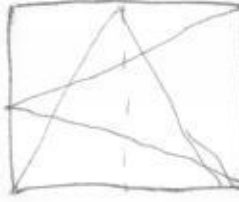
podpis

[Signature]
 SZEF INSPEKTOR
 Rafał Komacki

Jelenia Góra, dnia 22.05.2017.

**PROTOKÓŁ INWENTARYZACJI WYMIENIANEJ STOLARKI
W LOKALU MIESZKALNYM /**

Adres: Jelenia Góra ul. Nadbrzeżna 26/7
 Najemca: Dawida Kacprzak tel.

Lp.	Pomieszczenie (np.: kuchnia, pokój I, Pokój II, WC, łazienka)	Ilość szt	Przedmiary: szerokość x wysokość (cm) szerokość x długość (cm)	Powierzchnia I okna I drzwi I parapetu	Schemat otwierania skrzydeł stolarki	Uwagi: np. rodzaj materiału, rodzaj szprosów, szerokość szprosów, itp.
1	Kuchnia	2	I. Okno - szer. 90 cm - wys. 70 cm II. Parapet zewnętrzny - szer. cm - dł. cm III. Parapet wewnętrzny - szer. 15 cm - dł. 235 cm	0,63 - 0,35		Szpros szpros szpros
2	połój	1	I. Okno - szer. 100 cm - wys. 70 cm II. Parapet zewnętrzny - szer. cm - dł. cm III. Parapet wewnętrzny - szer. 15 cm - dł. 110 cm	0,70 - 0,16		
3			I. Okno - szer. cm - wys. cm II. Parapet zewnętrzny - szer. cm - dł. cm III. Parapet wewnętrzny - szer. cm - dł. cm			
4			Drzwi balkonowe/ - szer. cm - wys. cm			

- W jednej pozycji należy wpisać okna o takich samych wymiarach. Okna o różnych wymiarach należy wpisać każde w odrębnej pozycji (nawet jeżeli znajdują się w tym samym pomieszczeniu).

Sporządził:

podpis

INSPEKTOR
Zdzisław Kormacki

Jelenia Góra, dnia 22.05.17

PROTOKÓŁ INWENTARYZACJI WYMIENIANEJ STOLARKI W LOKALU MIESZKALNYM /

Adres: Jelenia Góra ul. Powst. Listopadowego 2/3 Najemca: Jacek Płomiński tel. 534 837 847

Table with 7 columns: Lp., Pomieszczenie, Ilość szt., Przedmiary (szerokość x wysokość, szerokość x długość), Powierzchnia (okna, drzwi, parapetu), Schemat otwierania skrzydeł stolarki, Uwagi (np. rodzaj materiału, rodzaj szprosów, szerokość szprosów, itp.). Row 1: pokój (naprzeciw łazienki), 1 szt., I. Okno (szer. 110, wys. 110), II. Parapet zewnętrzny (szer. 15, dł. 100), III. Parapet wewnętrzny, 1,21, 0,15, schematic drawing, uwagi: wszystkie szpros.

W jednej pozycji należy wpisać okna o takich samych wymiarach. Okna o różnych wymiarach należy wpisać każde w odrębnej pozycji (nawet jeżeli znajdują się w tym samym pomieszczeniu).

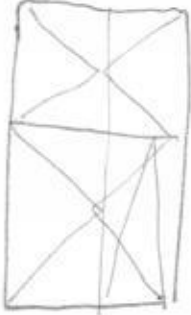
Sporządził:

podpis [Signature] SZY INSPEKTOR Jacek Komacki

Jelenia Góra, dnia .. 22.05.17 ..

**PROTOKÓŁ INWENTARYZACJI WYMIENIANEJ STOLARKI
W LOKALU MIESZKALNYM /**

Adres: Jelenia Góra ul. K. Miąkowski 8/3
 Najemca: Zosia Olczak tel.

Lp.	Pomieszczenie (np.: kuchnia, pokój I, Pokój II, WC, łazienka)	Ilość szt	Przedmiary: szerokość x wysokość (cm) szerokość x długość (cm)	Powierzchnia okna drzwi parapetu	Schemat otwierania skrzydeł stolarki	Uwagi: np. rodzaj materiału, rodzaj szprosów, szerokość szprosów, itp.
1	<i>Kuchnia</i>	<i>1</i>	I. Okno - szer. <i>95</i>cm - wys. <i>190</i>cm II. Parapet zewnętrzny - szer. <i>25</i>cm - dł. <i>90</i>cm III. Parapet wewnętrzny - szer. <i>20</i>cm - dł. <i>100</i>cm <i>1,80</i> <i>0,22</i> <i>0,20</i>	
2			I. Okno - szer.cm - wys.cm II. Parapet zewnętrzny - szer.cm - dł.cm III. Parapet wewnętrzny - szer.cm - dł.cm
3			I. Okno - szer.cm - wys.cm II. Parapet zewnętrzny - szer.cm - dł.cm III. Parapet wewnętrzny - szer.cm - dł.cm
4			Drzwi balkonowe/ - szer.cm - wys.cm

- W jednej pozycji należy wpisać okna o takich samych wymiarach. Okna o różnych wymiarach należy wpisać każde w odrębnej pozycji (nawet jeżeli znajdują się w tym samym pomieszczeniu).

Sporządził:

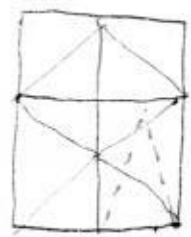
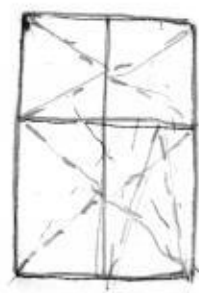
podpis

INSPEKTOR
Józef Kornański

Jelenia Góra, dnia 06 08 15

**PROTOKÓŁ INWENTARYZACJI WYMIENIANEJ STOLARKI
W LOKALU MIESZKALNYM /**

Adres: Jelenia Góra ul. Kawala Miarka 17/9
Najemca: Pryjomska Genowefa tel.

Lp.	Pomieszczenie (np. : kuchnia, pokój I, Pokój II, WC, łazienka)	Ilość szt	Przedmiary: szerokość x wysokość (cm) szerokość x długość (cm)	Powierzchnia l okna / l drzwi / l parapetu	Schemat otwierania skrzydeł stolarki	Uwagi: np. rodzaj materiału, rodzaj szprosów, szerokość szprosów, itp.
1	<u>kuchnia</u>	<u>1</u>	I. Okno - szer. <u>130</u>cm - wys. <u>190</u>cm II. Parapet zewnętrzny - szer. <u>20</u>cm - dł. <u>120</u>cm III. Parapet wewnętrzny - szer. <u>25</u>cm - dł. <u>140</u>cm <u>2,47 m²</u> <u>0,24</u> <u>0,35</u>	
2	<u>pokój</u>	<u>1</u>	I. Okno - szer. <u>100</u>cm - wys. <u>175</u>cm II. Parapet zewnętrzny - szer. <u>20</u>cm - dł. <u>90</u>cm III. Parapet wewnętrzny - szer. <u>25</u>cm - dł. <u>110</u>cm <u>1,75 m²</u> <u>0,18</u> <u>0,27</u>	
3			I. Okno - szer.cm - wys.cm II. Parapet zewnętrzny - szer.cm - dł.cm III. Parapet wewnętrzny - szer.cm - dł.cm
4			Drzwi balkonowe/ - szer.cm - wys.cm



• W jednej pozycji należy wpisać okna o takich samych wymiarach. Okna o różnych wymiarach należy wpisać każde w odrębnej pozycji (nawet jeżeli znajdują się w tym samym pomieszczeniu).

Sporządził: J. Kołmacz

STARSZY INSPEKTOR
Józef Kołmacz
podpis

PROTOKÓŁ INWENTARYZACJI WYMIENIANEJ STOLARKI
W LOKALU MIESZKALNYM w DC na kł. schodowej

Adres: Jelenia Góra ul. Wolności 170
Najemca: tel.

Lp.	Pomieszczenie (np.: kuchnia, pokój I, Pokój II, WC, łazienka)	Ilość szt	Przedmiary: szerokość x wysokość (cm) szerokość x długość (cm)	Powierzchnia I okna I drzwi I parapetu	Schemat otwierania skrzydeł stolarki	Uwagi: np. rodzaj materiału, rodzaj szprosów, szerokość szprosów, itp.
1	DC ostatnia kondyg. (błka lokalu nr 4)	1	I. Okno - szer. 47 cm - wys. 92 cm II. Parapet zewnętrzny - szer. cm - dł. cm III. Parapet wewnętrzny - szer. cm - dł. cm	0,43 - -		
2	DC lokalu użytkowego podpięciu poniżej parteru	1	I. Okno - szer. 35 cm - wys. 47 cm II. Parapet zewnętrzny - szer. cm - dł. cm III. Parapet wewnętrzny - szer. cm - dł. cm	0,16 - -		
3			I. Okno - szer. cm - wys. cm II. Parapet zewnętrzny - szer. cm - dł. cm III. Parapet wewnętrzny - szer. cm - dł. cm			
4			Drzwi balkonowe/ - szer. cm - wys. cm			

W jednej pozycji należy wpisać okna o takich samych wymiarach. Okna o różnych wymiarach należy wpisać każde w odrębnej pozycji (nawet jeżeli znajdują się w tym samym pomieszczeniu).

Sporządził:

podpis

DIARZY INSPEKTOR
Józef Komacki

Jelenia Góra, dnia 10.05.2019

PROTOKÓŁ INWENTARYZACJI WYMIENIANEJ STOLARKI W LOKALU MIESZKALNYM /

Adres: Jelenia Góra ul. Paderewskiego 77 m 12. Najemca: KROPIELNICKA tel. 507451013

Table with 7 columns: Lp., Pomieszczenie, Ilość szt, Przedmiary (szerokość x wysokość / szerokość x długość), Powierzchnia (1 okna / 1 drzwi / 1 parapetu), Schemat otwierania skrzydeł stolarki, Uwagi (np. rodzaj materiału, rodzaj szprosów, szerokość szprosów, itp.). Rows include Kuchnia (1 szt), Pokój (2 szt), and Drzwi balkonowe.

- W jednej pozycji należy wpisać okna o takich samych wymiarach. Okna o różnych wymiarach należy wpisać każde w odrębnej pozycji (nawet jeżeli znajdują się w tym samym pomieszczeniu).

STARSZY INSPEKTOR

Sporządził: Karolina Gubm

podpis

Jelenia Góra, dnia 26.05.2017

PROTOKÓŁ INWENTARYZACJI WYMIENIANEJ STOLARKI W LOKALU MIESZKALNYM /

Adres: Jelenia Góra ul. Podewoskiego 77/13. Najemca: Muniowski tel.

Table with 7 columns: Lp., Pomieszczenie, Ilość szt, Przedmiary, Powierzchnia, Schemat otwierania, Uwagi. Rows 1-4 describe window and door measurements and opening schemes.

- W jednej pozycji należy wpisać okna o takich samych wymiarach. Okna o różnych wymiarach należy wpisać każde w odrębnej pozycji (nawet jeżeli znajdują się w tym samym pomieszczeniu).

Sporządził:

podpis STARSZY INSPEKTOR Karolina Bubin

Jelenia Góra, dnia 26.05.2017r.

**PROTOKÓŁ INWENTARYZACJI WYMIENIANEJ STOLARKI
W LOKALU MIESZKALNYM /**

Adres: Jelenia Góra ul. Radziwiłłowskiego 77 m 2U
 Najemca: Wronski tel.

Lp.	Pomieszczenie (np. : kuchnia, pokój I, Pokój II, WC, łazienka)	Ilość szt	Przedmiary: szerokość x wysokość (cm) szerokość x długość (cm)	Powierzchnia 1 okna / 1 drzwi / 1 parapetu	Schemat otwierania skrzydeł stolarki	Uwagi: np. rodzaj materiału, rodzaj szprosów, szerokość szprosów, itp.
1	<u>Kuchnia</u>	<u>1 szt</u>	I. Okno - szer. <u>0,85</u>cm - wys. <u>1,44</u>cm II. Parapet zewnętrzny - szer.cm - dł.cm III. Parapet wewnętrzny - szer.cm - dł.cm	<u>1,24</u>		
2	<u>pokój</u>	<u>1 szt</u>	I. Okno - szer. <u>1,47</u>cm - wys. <u>1,44</u>cm II. Parapet zewnętrzny - szer.cm - dł.cm III. Parapet wewnętrzny - szer.cm - dł.cm	<u>2,11</u>		
3			I. Okno - szer.cm - wys.cm II. Parapet zewnętrzny - szer.cm - dł.cm III. Parapet wewnętrzny - szer.cm - dł.cm			
4			Drzwi balkonowe/ - szer.cm - wys.cm			

- W jednej pozycji należy wpisać okna o takich samych wymiarach. Okna o różnych wymiarach należy wpisać każde w odrębnej pozycji (nawet jeżeli znajdują się w tym samym pomieszczeniu).

Sporządził:

STARSZY INSPEKTOR
 podpis
 Karolina Bubin

Jelenia Góra, dnia 22.05.2019V.....

PROTOKÓŁ INWENTARYZACJI WYMIENIANEJ STOLARKI
W LOKALU MIESZKALNYM /

Adres: Jelenia Góra ul. Radziewskiego 77/26.....
Najemca: Włodarczyk.....tel.

Lp.	Pomieszczenie (np. : kuchnia, pokój I, Pokój II, WC, łazienka)	Ilość szt	Przedmiary: szerokość x wysokość (cm) szerokość x długość (cm)	Powierzchnia l okna / l drzwi / l parapetu	Schemat otwierania skrzydeł stolarki	Uwagi: np. rodzaj materiału, rodzaj szprosów, szerokość szprosów, itp.
1	<u>pokój kuchnia</u>	<u>2</u> <u>1 szt</u>	I. Okno - szer. <u>1,47</u>cm - wys. <u>1,44</u>cm II. Parapet zewnętrzny - szer.cm - dł.cm III. Parapet wewnętrzny - szer.cm - dł.cm	<u>2,11</u>	
2			I. Okno - szer.cm - wys.cm II. Parapet zewnętrzny - szer.cm - dł.cm III. Parapet wewnętrzny - szer.cm - dł.cm
3			I. Okno - szer.cm - wys.cm II. Parapet zewnętrzny - szer.cm - dł.cm III. Parapet wewnętrzny - szer.cm - dł.cm
4			Drzwi balkonowe/ - szer.cm - wys.cm

• W jednej pozycji należy wpisać okna o takich samych wymiarach. Okna o różnych wymiarach należy wpisać każde w odrębnej pozycji (nawet jeżeli znajdują się w tym samym pomieszczeniu).

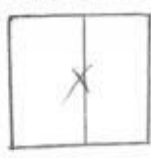
Sporządził:

podpis
SIKORSZY INSPEKTOR
Karolina Bubin

Jelenia Góra, dnia 22.05.2017 r.

PROTOKÓŁ INWENTARYZACJI WYMIENIANEJ STOLARKI W LOKALU MIESZKALNYM /

Adres: Jelenia Góra ul. Zaderewskiego 77/29.
 Najemca: Polwkatowska tel. 511408455

Lp.	Pomieszczenie (np. : kuchnia, pokój I, Pokój II, WC, łazienka)	Ilość szt	Przedmiary: szerokość x wysokość (cm) szerokość x długość (cm)	Powierzchnia l okna / l drzwi / l parapetu	Schemat otwierania skrzydeł stolarki	Uwagi: np. rodzaj materiału, rodzaj szprosów, szerokość szprosów, itp.
1	Kuchnia	1 szt	I. Okno - szer. 1,47cm - wys. 1,44cm II. Parapet zewnętrzny - szer.cm - dł.cm III. Parapet wewnętrzny - szer.cm - dł.cm	2,11		
2			I. Okno - szer.cm - wys.cm II. Parapet zewnętrzny - szer.cm - dł.cm III. Parapet wewnętrzny - szer.cm - dł.cm			
3			I. Okno - szer.cm - wys.cm II. Parapet zewnętrzny - szer.cm - dł.cm III. Parapet wewnętrzny - szer.cm - dł.cm			
4			Drzwi balkonowe/ - szer.cm - wys.cm			

- W jednej pozycji należy wpisać okna o takich samych wymiarach. Okna o różnych wymiarach należy wpisać każde w odrębnej pozycji (nawet jeżeli znajdują się w tym samym pomieszczeniu).

Sporządził:

podpis

STARSZY INSPEKTOR
Karolina Bubín

Jelenia Góra, dnia 26.05.2017

**PROTOKÓŁ INWENTARYZACJI WYMIENIANEJ STOLARKI
W LOKALU MIESZKALNYM /**

Adres: Jelenia Góra ul. Padewskiego 79/4
 Najemca: Nkos tel.

Lp.	Pomieszczenie (np. : kuchnia, pokój I, Pokój II, WC, łazienka)	Ilość szt	Przedmiary: szerokość x wysokość (cm) szerokość x długość (cm)	Powierzchnia 1 okna / 1 drzwi / 1 parapetu	Schemat otwierania skrzydeł stolarki	Uwagi: np. rodzaj materiału, rodzaj szprosów, szerokość szprosów, itp.
1	<u>pokój</u>	<u>1</u>	I. Okno - szer. <u>0,85</u> cm - wys. <u>1,44</u> cm II. Parapet zewnętrzny - szer. cm - dł. cm III. Parapet wewnętrzny - szer. cm - dł. cm	<u>1,24</u>	
2			I. Okno - szer. cm - wys. cm II. Parapet zewnętrzny - szer. cm - dł. cm III. Parapet wewnętrzny - szer. cm - dł. cm
3			I. Okno - szer. cm - wys. cm II. Parapet zewnętrzny - szer. cm - dł. cm III. Parapet wewnętrzny - szer. cm - dł. cm
4			Drzwi balkonowe/ - szer. cm - wys. cm

- W jednej pozycji należy wpisać okna o takich samych wymiarach. Okna o różnych wymiarach należy wpisać każde w odrębnej pozycji (nawet jeżeli znajdują się w tym samym pomieszczeniu).

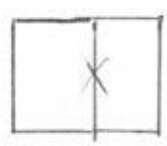
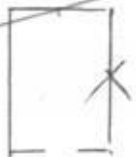
Sporządził:

STARSZY INSPEKTOR
 podpis
 Karolina Bubin

Jelenia Góra, dnia 26.05.2017.....

**PROTOKÓŁ INWENTARYZACJI WYMIENIANEJ STOLARKI
W LOKALU MIESZKALNYM /**

Adres: Jelenia Góra ul. Padewskiego 79/6.
 Najemca: Aspki.....tel. 503 303 094.....

Lp.	Pomieszczenie (np. : kuchnia, pokój I, Pokój II, WC, łazienka)	Ilość szt	Przedmiary: szerokość x wysokość (cm) szerokość x długość (cm)	Powierzchnia 1 okna / 1 drzwi / 1 parapetu	Schemat otwierania skrzydeł stolarki	Uwagi: np. rodzaj materiału, rodzaj szprosów, szerokość szprosów, itp.
1	<u>pokój</u>	<u>1</u>	I. Okno - szer. <u>1,47</u>cm - wys. <u>1,44</u>cm II. Parapet zewnętrzny - szer.cm - dł.cm III. Parapet wewnętrzny - szer.cm - dł.cm	<u>2,11</u>	
2	<u>kuchnia</u>	<u>1</u>	I. Okno - szer. <u>0,85</u>cm - wys. <u>1,44</u>cm II. Parapet zewnętrzny - szer.cm - dł.cm III. Parapet wewnętrzny - szer.cm - dł.cm	<u>1,24</u>	
3			I. Okno - szer.cm - wys.cm II. Parapet zewnętrzny - szer.cm - dł.cm III. Parapet wewnętrzny - szer.cm - dł.cm
4			Drzwi balkonowe/ - szer.cm - wys.cm

- W jednej pozycji należy wpisać okna o takich samych wymiarach. Okna o różnych wymiarach należy wpisać każde w odrębnej pozycji (nawet jeżeli znajdują się w tym samym pomieszczeniu).


Sporządził:

podpis STARSZY INSPEKTOR.....
Karolina Bubin

Jelenia Góra, dnia 26.05.2017 r.

**PROTOKÓŁ INWENTARYZACJI WYMIENIANEJ STOLARKI
W LOKALU MIESZKALNYM /**

Adres: Jelenia Góra ul. Padewerskiego 79 m 10
 Najemca: Kesko tel.

Lp.	Pomieszczenie (np. : kuchnia, pokój I, Pokój II, WC, łazienka)	Ilość szt	Przedmiary: szerokość x wysokość (cm) szerokość x długość (cm)	Powierzchnia l okna / l drzwi / l parapetu	Schemat otwierania skrzydeł stolarki	Uwagi: np. rodzaj materiału. rodzaj szprosów, szerokość szprosów, itp.
1	<u>pokój</u>	<u>1</u>	I. Okno - szer. <u>1,44</u> cm - wys. <u>1,44</u> cm II. Parapet zewnętrzny - szer. cm - dł. cm III. Parapet wewnętrzny - szer. cm - dł. cm	<u>2,11</u>	
2			I. Okno - szer. cm - wys. cm II. Parapet zewnętrzny - szer. cm - dł. cm III. Parapet wewnętrzny - szer. cm - dł. cm
3			I. Okno - szer. cm - wys. cm II. Parapet zewnętrzny - szer. cm - dł. cm III. Parapet wewnętrzny - szer. cm - dł. cm
4			Drzwi balkonowe/ - szer. cm - wys. cm

- W jednej pozycji należy wpisać okna o takich samych wymiarach. Okna o różnych wymiarach należy wpisać każde w odrębnej pozycji (nawet jeżeli znajdują się w tym samym pomieszczeniu).




Sporządził:

STARSZY INSPEKTOR
 podpis Karolina Bujin

Jelenia Góra, dnia 22.05.2017

**PROTOKÓŁ INWENTARYZACJI WYMIENIANEJ STOLARKI
W LOKALU MIESZKALNYM /**

Adres: Jelenia Góra ul. Pardeckowskiego 79/15
 Najemca: Kokoszka tel. 609 992 344

Lp.	Pomieszczenie (np. : kuchnia, pokój I, Pokój II, WC, łazienka)	Ilość szt	Przedmiary: szerokość x wysokość (cm) szerokość x długość (cm)	Powierzchnia l okna / l drzwi / l parapetu	Schemat otwierania skrzydeł stolarki	Uwagi: np. rodzaj materiału, rodzaj szprosów, szerokość szprosów, itp.
1	pokój	1szt.	I. Okno - szer. <u>1,45</u>cm - wys. <u>1,42</u>cm II. Parapet zewnętrzny - szer.cm - dł.cm III. Parapet wewnętrzny - szer.cm - dł.cm	<u>2,05</u>		
2	pokój	1szt	I. Okno - szer. <u>0,95</u>cm - wys. <u>1,42</u>cm II. Parapet zewnętrzny - szer.cm - dł.cm III. Parapet wewnętrzny - szer.cm - dł.cm	<u>0,78</u>		
3			I. Okno - szer.cm - wys.cm II. Parapet zewnętrzny - szer.cm - dł.cm III. Parapet wewnętrzny - szer.cm - dł.cm			
4	pokój	1szt	Drzwi balkonowe/ - szer. <u>0,85</u>cm - wys. <u>2,08</u>cm	<u>1,76</u>		

- W jednej pozycji należy wpisać okna o takich samych wymiarach. Okna o różnych wymiarach należy wpisać każde w odrębnej pozycji (nawet jeżeli znajdują się w tym samym pomieszczeniu).

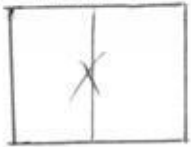
Sporządził:

STARSZY INSPEKTOR
 podpis Karolina Buba

Jelenia Góra, dnia 22.05.2017r.

**PROTOKÓŁ INWENTARYZACJI WYMIENIANEJ STOLARKI
W LOKALU MIESZKALNYM /**

Adres: Jelenia Góra ul. Padejewskiego 79/17
Najemca: Koch tel.

Lp.	Pomieszczenie (np. : kuchnia, pokój I, Pokój II, WC, łazienka)	Ilość szt	Przedmiary: szerokość x wysokość (cm) szerokość x długość (cm)	Powierzchnia 1 okna / 1 drzwi / 1 parapetu	Schemat otwierania skrzydeł stolarki	Uwagi: np. rodzaj materiału, rodzaj szprosów, szerokość szprosów, itp.
1	<u>kuchnia</u>	<u>1 szt.</u>	I. Okno - szer. <u>1,47</u>cm - wys. <u>1,44</u>cm II. Parapet zewnętrzny - szer.cm - dł.cm III. Parapet wewnętrzny - szer.cm - dł.cm	<u>2,11</u>	
2			I. Okno - szer.cm - wys.cm II. Parapet zewnętrzny - szer.cm - dł.cm III. Parapet wewnętrzny - szer.cm - dł.cm
3			I. Okno - szer.cm - wys.cm II. Parapet zewnętrzny - szer.cm - dł.cm III. Parapet wewnętrzny - szer.cm - dł.cm
4			Drzwi balkonowe/ - szer.cm - wys.cm

- W jednej pozycji należy wpisać okna o takich samych wymiarach. Okna o różnych wymiarach należy wpisać każde w odrębnej pozycji (nawet jeżeli znajdują się w tym samym pomieszczeniu).

Sporządził:

podpis


Jelenia Góra, dnia 26.05.2017r.

PROTOKÓŁ INWENTARYZACJI WYMIENIANEJ STOLARKI W LOKALU MIESZKALNYM /

Adres: Jelenia Góra ul. Paderewskiego 99 m 19
Najemca: Koch tel.

Lp.	Pomieszczenie (np. : kuchnia, pokój I, Pokój II, WC, łazienka)	Ilość szt	Przedmiary: szerokość x wysokość (cm) szerokość x długość (cm)	Powierzchnia 1 okna / 1 drzwi / 1 parapetu	Schemat otwierania skrzydeł stolarki	Uwagi: np. rodzaj materiału, rodzaj szprosów, szerokość szprosów, itp.
1	<i>pokój kuchnia</i>	<i>2</i>	I. Okno - szer. <i>1,47</i>cm - wys. <i>1,44</i>cm II. Parapet zewnętrzny - szer.cm - dł.cm III. Parapet wewnętrzny - szer.cm - dł.cm	<i>4,22</i>		
2	<i>pokój</i>	<i>1</i>	I. Okno - szer. <i>0,89</i>cm - wys. <i>1,44</i>cm II. Parapet zewnętrzny - szer.cm - dł.cm III. Parapet wewnętrzny - szer.cm - dł.cm	<i>1,24</i>		
3			I. Okno - szer.cm - wys.cm II. Parapet zewnętrzny - szer.cm - dł.cm III. Parapet wewnętrzny - szer.cm - dł.cm			
4			Drzwi balkonowe/ - szer.cm - wys.cm			

• W jednej pozycji należy wpisać okna o takich samych wymiarach. Okna o różnych wymiarach należy wpisać każde w odrębnej pozycji (nawet jeżeli znajdują się w tym samym pomieszczeniu).

STARSZY INSPEKTOR

Karolina Rubin

Sporządził:

podpis

Jelenia Góra, dnia 26.05.17 r.

PROTOKÓŁ INWENTARYZACJI WYMIENIANEJ STOLARKI W LOKALU MIESZKALNYM /

Adres: Jelenia Góra ul. Paderewskiego 79 m 2.2
Najemca: Pietrzak tel.

Lp.	Pomieszczenie (np. : kuchnia, pokój I, Pokój II, WC, łazienka)	Ilość szt	Przedmiary: szerokość x wysokość (cm) szerokość x długość (cm)	Powierzchnia 1 okna / 1 drzwi / 1 parapetu	Schemat otwierania skrzydeł stolarki	Uwagi: np. rodzaj materiału, rodzaj szprosów, szerokość szprosów, itp.
1	Kuchnia	1	I. Okno - szer. 1,47 cm - wys. 1,44 cm II. Parapet zewnętrzny - szer. cm - dł. cm III. Parapet wewnętrzny - szer. cm - dł. cm	2,11	
2	pokój	1	I. Okno - szer. 0,85 cm - wys. 1,44 cm II. Parapet zewnętrzny - szer. cm - dł. cm III. Parapet wewnętrzny - szer. cm - dł. cm	1,24	
3			I. Okno - szer. cm - wys. cm II. Parapet zewnętrzny - szer. cm - dł. cm III. Parapet wewnętrzny - szer. cm - dł. cm
4			Drzwi balkonowe/ - szer. cm - wys. cm

W jednej pozycji należy wpisać okna o takich samych wymiarach. Okna o różnych wymiarach należy wpisać każde w odrębnej pozycji (nawet jeżeli znajdują się w tym samym pomieszczeniu).

Sporządził:

STARSZY INSPEKTOR
podpis Karolina Babin

Jelenia Góra, dnia 04.04.2017

PROTOKÓŁ INWENTARYZACJI WYMIENIANEJ STOLARKI W LOKALU MIESZKALNYM /

Adres: Jelenia Góra ul. Al. Wojska Polskiego 3A m 4
Najemca: Adrianna Kozłowska tel. 691455770

Table with 7 columns: Lp., Pomieszczenie, Ilość szt, Przedmiary (szerokość x wysokość, szerokość x długość), Powierzchnia (okna, drzwi, parapetu), Schemat otwierania skrzydeł stolarki, Uwagi. Row 1: pokój, 2 szt okna, 1 szt parapet zewnętrzny, 1 szt parapet wewnętrzny, 2,19 m², schematic diagram. Row 2: empty. Row 3: empty. Row 4: Drzwi balkonowe.

W jednej pozycji należy wpisać okna o takich samych wymiarach. Okna o różnych wymiarach należy wpisać każde w odrębnej pozycji (nawet jeżeli znajdują się w tym samym pomieszczeniu).

Sporządził: Karolina Zubin INSPEKTOR

podpis

Jelenia Góra, dnia 13.05.2017

PROTOKÓŁ INWENTARYZACJI WYMIENIANEJ STOLARKI W LOKALU MIESZKALNYM /

Adres: Jelenia Góra ul. Kiepiny 29/7
Najemca: Roman Pietruszka tel. -

Lp.	Pomieszczenie (np. : kuchnia, pokój I, Pokój II, WC, łazienka)	Ilość szt	Przedmiary: szerokość x wysokość (cm) szerokość x długość (cm)	Powierzchnia 1 okna / 1 drzwi / 1 parapetu	Schemat otwierania skrzydeł stolarki	Uwagi: np. rodzaj materiału, rodzaj szprosów, szerokość szprosów, itp.
1	pokój	1szt	I. Okno - szer. 143cm - wys. 143cm II. Parapet zewnętrzny - szer.cm - dł.cm III. Parapet wewnętrzny - szer. 153,20cm - dł. 153cm 2,04 0,31		Okno od frontu budynek
2	kuchnia	1szt	I. Okno - szer. 80cm - wys. 143cm II. Parapet zewnętrzny - szer.cm - dł.cm III. Parapet wewnętrzny - szer. 20cm - dł. 100cm 1,14 0,20		Okno od frontu budynek
3			I. Okno - szer.cm - wys.cm II. Parapet zewnętrzny - szer.cm - dł.cm III. Parapet wewnętrzny - szer.cm - dł.cm		
4			Drzwi balkonowe/ - szer.cm - wys.cm		



- W jednej pozycji należy wpisać okna o takich samych wymiarach. Okna o różnych wymiarach należy wpisać każde w odrębnej pozycji (nawet jeżeli znajdują się w tym samym pomieszczeniu).

Sporządził: ..Kamila Jura

podpis Roman

**PROTOKÓŁ INWENTARYZACJI WYMIENIANEJ STOLARKI
W LOKALU MIESZKALNYM /**

Adres: Jelenia Góra ul. Kiepin 29/15
 Najemca: Barbara Złomkiowicz tel. 60 348 010

Lp.	Pomieszczenie (np. : kuchnia, pokój I, Pokój II, WC, łazienka)	Ilość szt	Przedmiary: szerokość x wysokość (cm) szerokość x długość (cm)	Powierzchnia 1 okna / 1 drzwi / 1 parapetu	Schemat otwierania skrzydeł stolarki	Uwagi: np. rodzaj materiału, rodzaj szprosów, szerokość szprosów, itp.
1	<u>pokój</u>	<u>1szt</u>	I. Okno - szer. <u>143</u>cm - wys. <u>143</u>cm II. Parapet zewnętrzny - szer.cm - dł.cm III. Parapet wewnętrzny - szer. <u>20</u>cm - dł. <u>153</u>cm	<u>2,09</u> <u>0,31</u>		<u>długość od frontu budynku</u>
2	<u>kuchnia</u>	<u>1szt</u>	I. Okno - szer. <u>80</u>cm - wys. <u>143</u>cm II. Parapet zewnętrzny - szer.cm - dł.cm III. Parapet wewnętrzny - szer. <u>20</u>cm - dł. <u>100</u>cm	<u>1,14</u> <u>0,20</u>		<u>długość od frontu budynku</u>
3			I. Okno - szer.cm - wys.cm II. Parapet zewnętrzny - szer.cm - dł.cm III. Parapet wewnętrzny - szer.cm - dł.cm			
4			Drzwi balkonowe/ - szer.cm - wys.cm			

- W jednej pozycji należy wpisać okna o takich samych wymiarach. Okna o różnych wymiarach należy wpisać każde w odrębnej pozycji (nawet jeżeli znajdują się w tym samym pomieszczeniu).


Sporządził: Kamolina Funda

podpis [Signature]

Jelenia Góra, dnia 23.05.2017

PROTOKÓŁ INWENTARYZACJI WYMIENIANEJ STOLARKI W LOKALU MIESZKALNYM /

Adres: Jelenia Góra ul. Kiepski 29/13
Najemca: Grzegorz Kordel tel. 514 943 099

Lp.	Pomieszczenie (np. : kuchnia, pokój I, Pokój II, WC, łazienka)	Ilość szt	Przedmiary: szerokość x wysokość (cm) szerokość x długość (cm)	Powierzchnia I okna / I drzwi / I parapetu	Schemat otwierania skrzydeł stolarki	Uwagi: np. rodzaj materiału, rodzaj szprosów, szerokość szprosów, itp.
1	pokój	1szt	I. Okno - szer. 143cm - wys. 143cm II. Parapet zewnętrzny - szer.cm - dł.cm III. Parapet wewnętrzny - szer. 20cm - dł. 153cm 2,09 0,31		Okno od frontu budynku
2			I. Okno - szer.cm - wys.cm II. Parapet zewnętrzny - szer.cm - dł.cm III. Parapet wewnętrzny - szer.cm - dł.cm		
3			I. Okno - szer.cm - wys.cm II. Parapet zewnętrzny - szer.cm - dł.cm III. Parapet wewnętrzny - szer.cm - dł.cm		
4			Drzwi balkonowe/ - szer.cm - wys.cm		

W jednej pozycji należy wpisać okna o takich samych wymiarach. Okna o różnych wymiarach należy wpisać każde w odrębnej pozycji (nawet jeżeli znajdują się w tym samym pomieszczeniu).






Sporządził: Katarzyna Linnar

podpis [Signature]

Jelenia Góra, dnia 23.05.2017

PROTOKÓŁ INWENTARYZACJI WYMIENIANEJ STOLARKI W LOKALU MIESZKALNYM /

Adres: Jelenia Góra ul. Kiepiny 23/5
 Najemca: Wiesława Szyszka tel. 781 191 833

Lp.	Pomieszczenie (np. : kuchnia, pokój I, Pokój II, WC, łazienka)	Ilość szt	Przedmiary: szerokość x wysokość (cm) szerokość x długość (cm)	Powierzchnia 1 okna / 1 drzwi / 1 parapetu	Schemat otwierania skrzydeł stolarki	Uwagi: np. rodzaj materiału, rodzaj szprosów, szerokość szprosów, itp.
1	<u>pokój</u>	<u>1szt</u>	I. Okno - szer. <u>143</u>cm - wys. <u>143</u>cm II. Parapet zewnętrzny - szer.cm - dł.cm III. Parapet wewnętrzny - szer. <u>20</u>cm - dł. <u>153</u>cm	<u>2,04</u> <u>0,31</u>	
2	<u>pokój</u>	<u>1szt</u>	I. Okno - szer. <u>60</u>cm - wys. <u>143</u>cm II. Parapet zewnętrzny - szer.cm - dł.cm III. Parapet wewnętrzny - szer. <u>20</u>cm - dł. <u>80</u>cm	<u>0,86</u> <u>0,16</u>		<u>Okno przyoknie balkonowym</u> 
3	<u>podj</u>	<u>1szt</u>	I. Okno - szer. <u>80</u>cm - wys. <u>210</u>cm II. Parapet zewnętrzny - szer.cm - dł.cm III. Parapet wewnętrzny - szer. <u>20</u>cm - dł. <u>100</u>cm	<u>1,68</u> <u>0,20</u>		<u>Okno balkonowe ze szprosem na wysokości okna</u> 
4			Drzwi balkonowe/ - szer.cm - wys.cm


- W jednej pozycji należy wpisać okna o takich samych wymiarach. Okna o różnych wymiarach należy wpisać każde w odrębnej pozycji (nawet jeżeli znajdują się w tym samym pomieszczeniu).

Sporządził: Karolina Lumanpodpis Luman

Jelenia Góra, dnia 23.05.2017

**PROTOKÓŁ INWENTARYZACJI WYMIENIANEJ STOLARKI
W LOKALU MIESZKALNYM /**

Adres: Jelenia Góra ul. Kiepiny 29 - II klatka schodowa
Najemca: tel.

Lp.	Pomieszczenie (np. : kuchnia, pokój I, Pokój II, WC, łazienka)	Ilość szt	Przedmiary: szerokość x wysokość (cm) szerokość x długość (cm)	Powierzchnia 1 okna / 1 drzwi / 1 parapetu	Schemat otwierania skrzydeł stolarki	Uwagi: np. rodzaj materiału, rodzaj szprosów, szerokość szprosów, itp.
1	<u>klatka schodowa</u>	<u>3szt</u>	I. Okno - szer. <u>143</u>cm - wys. <u>143</u>cm II. Parapet zewnętrzny - szer.cm - dł.cm III. Parapet wewnętrzny - szer. <u>22</u>cm - dł. <u>173</u>cm	<u>2,04</u> <u>0,31</u>		<u>okno od frontu kadymku.</u>
2			I. Okno - szer.cm - wys.cm II. Parapet zewnętrzny - szer.cm - dł.cm III. Parapet wewnętrzny - szer.cm - dł.cm			
3			I. Okno - szer.cm - wys.cm II. Parapet zewnętrzny - szer.cm - dł.cm III. Parapet wewnętrzny - szer.cm - dł.cm			
4			Drzwi balkonowe/ - szer.cm - wys.cm			

- W jednej pozycji należy wpisać okna o takich samych wymiarach. Okna o różnych wymiarach należy wpisać każde w odrębnej pozycji (nawet jeżeli znajdują się w tym samym pomieszczeniu).

Sporządził: Karolina Lemapodpis 

Jelenia Góra, dnia ... 22.05.2017

**PROTOKÓŁ INWENTARYZACJI WYMIENIANEJ STOLARKI
W LOKALU MIESZKALNYM /**

Adres: Jelenia Góra ul. Stowianńska M/1
 Najemca: Stanisław Bochenek tel. Pełnomocnik Wanda Gresiek
 tel. 723 349 707

Lp.	Pomieszczenie (np. : kuchnia, pokój I, Pokój II, WC, łazienka)	Ilość szt	Przedmiary: szerokość x wysokość (cm) szerokość x długość (cm)	Powierzchnia I okna / I drzwi / I parapetu	Schemat otwierania skrzydeł stolarki	Uwagi: np. rodzaj materiału, rodzaj szprosów, szerokość szprosów, itp.
1	<u>pokój I</u> łazienka	<u>2 szt</u> <u>1 szt</u>	I. Okno - szer. <u>126</u>cm - wys. <u>150</u>cm II. Parapet zewnętrzny - szer.cm - dł.cm III. Parapet wewnętrzny - szer. <u>25</u>cm - dł. <u>136</u>cm	... <u>1,89</u> <u>0,34</u> ...		<u>2 panele</u> <u>szpros-</u> <u>ciestki</u> ...
2			I. Okno - szer.cm - wys.cm II. Parapet zewnętrzny - szer.cm - dł.cm III. Parapet wewnętrzny - szer.cm - dł.cm
3			I. Okno - szer.cm - wys.cm II. Parapet zewnętrzny - szer.cm - dł.cm III. Parapet wewnętrzny - szer.cm - dł.cm
4			Drzwi balkonowe/ - szer.cm - wys.cm


- W jednej pozycji należy wpisać okna o takich samych wymiarach. Okna o różnych wymiarach należy wpisać każde w odrębnej pozycji (nawet jeżeli znajdują się w tym samym pomieszczeniu).

Sporządził: Kamilla Lumanpodpis Luman

Jelenia Góra, dnia 22.05.2017

**PROTOKÓŁ INWENTARYZACJI WYMIENIANEJ STOLARKI
W LOKALU MIESZKALNYM /**

Adres: Jelenia Góra ul. Nwostawska 16/3
 Najemca: Anna Zajaczkowska tel. 75 75 35 065

Lp.	Pomieszczenie (np. : kuchnia, pokój I, Pokój II, WC, łazienka)	Ilość szt	Przedmiary: szerokość x wysokość (cm) szerokość x długość (cm)	Powierzchnia 1 okna / 1 drzwi / 1 parapetu	Schemat otwierania skrzydeł stolarki	Uwagi: np. rodzaj materiału, rodzaj szprosów, szerokość szprosów, itp.
1	<u>pokój - 2st</u> <u>kuchnie - 1st</u>	<u>3szt</u> <u>2szt</u>	I. Okno - szer. <u>103</u>cm - wys. <u>149</u>cm II. Parapet zewnętrzny - szer. <u>20</u>cm - dł. <u>124</u>cm III. Parapet wewnętrzny - szer. <u>20</u>cm - dł. <u>124</u>cm	<u>1,48</u> <u>0,25</u> <u>0,25</u>		<u>szpros</u> <u>horyzontalny</u> <u>widzki i</u> <u>szpros</u>
2			I. Okno - szer.cm - wys.cm II. Parapet zewnętrzny - szer.cm - dł.cm III. Parapet wewnętrzny - szer.cm - dł.cm			
3			I. Okno - szer.cm - wys.cm II. Parapet zewnętrzny - szer.cm - dł.cm III. Parapet wewnętrzny - szer.cm - dł.cm			
4			Drzwi balkonowe/ - szer.cm - wys.cm			



- W jednej pozycji należy wpisać okna o takich samych wymiarach. Okna o różnych wymiarach należy wpisać każde w odrębnej pozycji (nawet jeżeli znajdują się w tym samym pomieszczeniu).

Sporządził: Konolina Lumanpodpis [Signature]

Jelenia Góra, dnia 22.05.2017

PROTOKÓŁ INWENTARYZACJI WYMIENIANEJ STOLARKI W LOKALU MIESZKALNYM /

Adres: Jelenia Góra ul. Stowiarńska 11/3
 Najemca: Niestanowa Marcin tel. 531 148 581

Lp.	Pomieszczenie (np. : kuchnia, pokój I, Pokój II, WC, łazienka)	Ilość szt	Przedmiary: szerokość x wysokość (cm) szerokość x długość (cm)	Powierzchnia I okna / I drzwi / I parapetu	Schemat otwierania skrzydeł stolarki	Uwagi: np. rodzaj materiału, rodzaj szprosów, szerokość szprosów, itp.
1	<u>pokój</u>	<u>1szt</u>	I. Okno - szer. <u>125</u>cm - wys. <u>150</u>cm II. Parapet zewnętrzny - szer.cm - dł.cm III. Parapet wewnętrzny - szer. <u>20</u>cm - dł. <u>135</u>cm	<u>1,88</u>		<u>2 poziome szprosy - ciemne</u>
2	<u>kuchnia</u>	<u>1szt</u>	I. Okno - szer. <u>50</u>cm - wys. <u>65</u>cm II. Parapet zewnętrzny - szer.cm - dł.cm III. Parapet wewnętrzny - szer. <u>20</u>cm - dł. <u>70</u>cm	<u>0,33</u>		<u>1 poziomy szpros - ciemny</u>
3			I. Okno - szer.cm - wys.cm II. Parapet zewnętrzny - szer.cm - dł.cm III. Parapet wewnętrzny - szer.cm - dł.cm			
4			Drzwi balkonowe/ - szer.cm - wys.cm			

- W jednej pozycji należy wpisać okna o takich samych wymiarach. Okna o różnych wymiarach należy wpisać każde w odrębnej pozycji (nawet jeżeli znajdują się w tym samym pomieszczeniu).

Sporządził: Karolina Lunaypodpis Amar

Jelenia Góra, dnia 22.05.2017

**PROTOKÓŁ INWENTARYZACJI WYMIENIANEJ STOLARKI
W LOKALU MIESZKALNYM /**

Adres: Jelenia Góra ul. Świętojanska 3/11
 Najemca: Teresa Ziembacz tel. 784 768 300

Lp.	Pomieszczenie (np. : kuchnia, pokój I, Pokój II, WC, łazienka)	Ilość szt	Przedmiary: szerokość x wysokość (cm) szerokość x długość (cm)	Powierzchnia 1 okna / 1 drzwi / 1 parapetu	Schemat otwierania skrzydeł stolarki	Uwagi: np. rodzaj materiału, rodzaj szprosów, szerokość szprosów, itp.
1	2 pokoje	2szt	I. Okno - szer. 180cm - wys. 169cm II. Parapet zewnętrzny - szer.cm - dł.cm III. Parapet wewnętrzny - szer. 25cm - dł. 200cm	3,04 0,5		1 poziomy szpros na 2/3 w. okna
2	Kuchnia	1szt	I. Okno - szer. 120cm - wys. 169cm II. Parapet zewnętrzny - szer.cm - dł.cm III. Parapet wewnętrzny - szer. 25cm - dł. 110cm	2,03 0,35		1 poziomy szpros na 2/3 w. okna
3	Łazienka z WC	2szt	I. Okno - szer. 27cm - wys. 100cm II. Parapet zewnętrzny - szer.cm - dł.cm III. Parapet wewnętrzny - szer. 25cm - dł. 47cm	0,27 0,12		1 poziomy szpros w połowie okna
4			Drzwi balkonowe/ - szer.cm - wys.cm			

• W jednej pozycji należy wpisać okna o takich samych wymiarach. Okna o różnych wymiarach należy wpisać każde w odrębnej pozycji (nawet jeżeli znajdują się w tym samym pomieszczeniu).


Sporządził: Kamolina Duman

podpis [Signature]

Jelenia Góra, dnia 28.03.2017

PROTOKÓŁ INWENTARYZACJI WYMIENIANEJ STOLARKI W LOKALU MIESZKALNYM /

Adres: Jelenia Góra ul. Kilińskiego 19/1804 m. 2
Najemca: Janosław Prątniak tel. 785 123760

Lp.	Pomieszczenie (np. : kuchnia, pokój I, Pokój II, WC, łazienka)	Ilość szt	Przedmiary: szerokość x wysokość (cm) szerokość x długość (cm)	Powierzchnia 1 okna / 1 drzwi / 1 parapetu	Schemat otwierania skrzydeł stolarki	Uwagi: np. rodzaj materiału, rodzaj szprosów, szerokość szprosów, itp.
1	pokój	2szt	I. Okno - szer. 1,30cm - wys. 1,75cm II. Parapet zewnętrzny - szer. 0,20cm - dł. 1,56cm III. Parapet wewnętrzny - szer. 0,37cm - dł. 1,56cm	2,28 0,31 0,58		Okno proste bez szprosów górna uchwylna, dolna - 2x rozkładana - uchwylna
2			I. Okno - szer.cm - wys.cm II. Parapet zewnętrzny - szer.cm - dł.cm III. Parapet wewnętrzny - szer.cm - dł.cm			
3			I. Okno - szer.cm - wys.cm II. Parapet zewnętrzny - szer.cm - dł.cm III. Parapet wewnętrzny - szer.cm - dł.cm			
4			Drzwi balkonowe/ - szer.cm - wys.cm			

W jednej pozycji należy wpisać okna o takich samych wymiarach. Okna o różnych wymiarach należy wpisać każde w odrębnej pozycji (nawet jeżeli znajdują się w tym samym pomieszczeniu).



Sporządził: Kamolina Lunas

podpis: 

Jelenia Góra, dnia ... 02.03.2017 ...

PROTOKÓŁ INWENTARYZACJI WYMIENIANEJ STOLARKI W LOKALU MIESZKALNYM /

Adres: Jelenia Góra ul. Jelenia 2A/4
 Najemca: Tadeusz Kozłowski tel.

Lp.	Pomieszczenie (np. : kuchnia, pokój I, Pokój II, WC, łazienka)	Ilość szt	Przedmiary: szerokość x wysokość (cm) szerokość x długość (cm)	Powierzchnia 1 okna / 1 drzwi / 1 parapetu	Schemat otwierania skrzydeł stolarki	Uwagi: np. rodzaj materiału. rodzaj szprosów, szerokość szprosów, itp.
1	Pokój I Pokój II Pokój III	3	I. Okno - szer. 1,41 cm - wys. 1,52 cm II. Parapet zewnętrzny - szer. cm - dł. cm III. Parapet wewnętrzny - szer. 0,46 cm - dł. 1,56 cm	2,14 0,72		Okno proste z szprosami
2	łazienka	1	I. Okno - szer. 0,79 cm - wys. 1,52 cm II. Parapet zewnętrzny - szer. cm - dł. cm III. Parapet wewnętrzny - szer. 50 cm - dł. 90 cm	1,20 0,45		Okno proste z szprosami
3			I. Okno - szer. cm - wys. cm II. Parapet zewnętrzny - szer. cm - dł. cm III. Parapet wewnętrzny - szer. cm - dł. cm			
4			Drzwi balkonowe/ - szer. cm - wys. cm			

- W jednej pozycji należy wpisać okna o takich samych wymiarach. Okna o różnych wymiarach należy wpisać każde w odrębnej pozycji (nawet jeżeli znajdują się w tym samym pomieszczeniu).

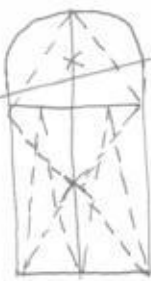


Sporządził: Kaculi na Lunau

podpis 

Jelenia Góra, dnia ...23.02.2017.....

PROTOKÓŁ INWENTARYZACJI WYMIENIANEJ STOLARKI W LOKALU MIESZKALNYM /

Adres: Jelenia Góra ul. ...*Drzymaty 41/5*.....
 Najemca: ...*Helena Augustyna*.....tel. ...*537 893 601*.....

Lp.	Pomieszczenie (np. : kuchnia, pokój I, Pokój II, WC, łazienka)	Ilość szt	Przedmiary: szerokość x wysokość (cm) szerokość x długość (cm)	Powierzchnia 1 okna / 1 drzwi / 1 parapetu	Schemat otwierania skrzydeł stolarki	Uwagi: np. rodzaj materiału, rodzaj szprosów, szerokość szprosów, itp.
1	<i>Pokój I</i>	<i>2</i>	I. Okno - szer. ... <i>103</i>cm - wys. ... <i>173</i>cm II. Parapet zewnętrzny - szer. ... <i>20</i>cm - dł. ... <i>113</i>cm III. Parapet wewnętrzny - szer. ... <i>20</i>cm - dł. ... <i>113</i>cm <i>1,78</i> <i>0,23</i> <i>0,23</i>	 <i>okna takone</i>
2	<i>Kuchnia</i>	<i>1</i>	I. Okno - szer. ... <i>101</i>cm - wys. ... <i>172</i>cm II. Parapet zewnętrzny - szer. ... <i>20</i>cm - dł. ... <i>111</i>cm III. Parapet wewnętrzny - szer. ... <i>20</i>cm - dł. ... <i>111</i>cm <i>1,74</i> <i>0,22</i> <i>0,22</i>	 <i>okno proste</i>
3	<i>Pokój II</i>	<i>1</i>	I. Okno - szer. ... <i>101</i>cm - wys. ... <i>172</i>cm II. Parapet zewnętrzny - szer. ... <i>20</i>cm - dł. ... <i>111</i>cm III. Parapet wewnętrzny - szer. ... <i>20</i>cm - dł. ... <i>111</i>cm <i>1,74</i> <i>0,22</i> <i>0,22</i>	 <i>okno proste</i>
4			Drzwi balkonowe/ - szer.cm - wys.cm


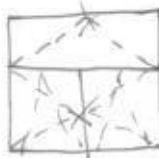
- W jednej pozycji należy wpisać okna o takich samych wymiarach. Okna o różnych wymiarach należy wpisać każde w odrębnej pozycji (nawet jeżeli znajdują się w tym samym pomieszczeniu).

Sporządził: ...*Karolina Lusak*.....podpis*[Signature]*.....

Jelenia Góra, dnia 23.09.2016

PROTOKÓŁ INWENTARYZACJI WYMIENIANEJ STOLARKI W LOKALU MIESZKALNYM /

Adres: Jelenia Góra ul. Drumata 15/6
 Najemca: Katarzyna Prozyńska tel. 793941204

Lp.	Pomieszczenie (np. : kuchnia, pokój I, Pokój II, WC, łazienka)	Ilość szt	Przedmiary: szerokość x wysokość (cm) szerokość x długość (cm)	Powierzchnia 1 okna / 1 drzwi / 1 parapetu	Schemat otwierania skrzydeł stolarki	Uwagi: np. rodzaj materiału, rodzaj szprosów, szerokość szprosów, itp.
1	<u>pokój</u>	<u>1szt</u>	I. Okno - szer. <u>1,35</u> cm - wys. <u>2,70</u> cm II. Parapet zewnętrzny - szer. <u>0,14</u> cm - dł. <u>1,39</u> cm III. Parapet wewnętrzny - szer. <u>0,20</u> cm - dł. <u>1,45</u> cm	<u>3,65</u> <u>0,19</u> <u>0,29</u>		<u>dwa balkonowe</u> <u>okno</u> <u>proste</u> <u>bez szprosów</u>
2	<u>pokój</u> <u>kuchnia</u>	<u>4szt</u> <u>1szt</u>	I. Okno - szer. <u>1,14</u> cm - wys. <u>1,98</u> cm II. Parapet zewnętrzny - szer. <u>0,14</u> cm - dł. <u>1,18</u> cm III. Parapet wewnętrzny - szer. <u>0,20</u> cm - dł. <u>1,24</u> cm	<u>2,26</u> <u>0,17</u> <u>0,25</u>		<u>okno</u> <u>proste</u> <u>bez</u> <u>szprosów</u>
3			I. Okno - szer.cm - wys.cm II. Parapet zewnętrzny - szer.cm - dł.cm III. Parapet wewnętrzny - szer.cm - dł.cm
4			Drzwi balkonowe/ - szer.cm - wys.cm

- W jednej pozycji należy wpisać okna o takich samych wymiarach. Okna o różnych wymiarach należy wpisać każde w odrębnej pozycji (nawet jeżeli znajdują się w tym samym pomieszczeniu).

Sporządził: Karolina Sumarpodpis: [Signature]

Jelenia Góra, dnia 31.05.2017.....

PROTOKÓŁ INWENTARYZACJI WYMIENIANEJ STOLARKI
W LOKALU MIESZKALNYM /

Adres: Jelenia Góra ul. Kłany Wiskulpa 61F
Najemca: Helena Pedryc tel. 75 75 34 751

Lp.	Pomieszczenie (np. : kuchnia, pokój I, Pokój II, WC, łazienka)	Ilość szt	Przedmiary: szerokość x wysokość (cm) szerokość x długość (cm)	Powierzchnia 1 okna / 1 drzwi / 1 parapetu	Schemat otwierania skrzydeł stolarki	Uwagi: np. rodzaj materiału, rodzaj szprosów, szerokość szprosów, itp.
1	kuchnia	1 szt	I. Okno - szer. 94cm - wys. 165cm II. Parapet zewnętrzny - szer. 20cm - dł. 114cm III. Parapet wewnętrzny - szer. 28cm - dł. 120cm 1,55 0,21 0,34		Widoczny drewniany szpros okna balkonowego szprosów dwa pionowe, jeden poziomy
2	położ I	2 szt	I. Okno - szer. 109cm - wys. 167cm II. Parapet zewnętrzny - szer. 20cm - dł. 110cm III. Parapet wewnętrzny - szer. 27cm - dł. 121cm 1,69 0,22 0,30		Widoczny drewniany szpros dwa pionowe, jeden poziomy okno balkonowe
3	położ II	1 szt	I. Okno - szer. 94cm - wys. 165cm II. Parapet zewnętrzny - szer. 20cm - dł. 114cm III. Parapet wewnętrzny - szer. 28cm - dł. 120cm 1,55 0,21 0,34		Widoczny drewniany szpros dwa pionowe, jeden poziomy okno balkonowe
4			Drzwi balkonowe/ - szer.cm - wys.cm

• W jednej pozycji należy wpisać okna o takich samych wymiarach. Okna o różnych wymiarach należy wpisać każde w odrębnej pozycji (nawet jeżeli znajdują się w tym samym pomieszczeniu).

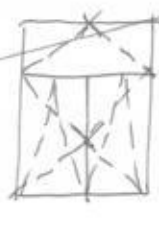


Sporządził: Karolina Żuraw

podpis Żuraw

Jelenia Góra, dnia 01.06.2017

**PROTOKÓŁ INWENTARYZACJI WYMIENIANEJ STOLARKI
W LOKALU MIESZKALNYM /**

Adres: Jelenia Góra ul. Dray mały 1/2
 Najemca: Alicja Kwoł tel. 786 214 165

Lp.	Pomieszczenie (np. : kuchnia, pokój I, Pokój II, WC, łazienka)	Ilość szt	Przedmiary: szerokość x wysokość (cm) szerokość x długość (cm)	Powierzchnia 1 okna / 1 drzwi / 1 parapetu	Schemat otwierania skrzydeł stolarki	Uwagi: np. rodzaj materiału, rodzaj szprosów, szerokość szprosów, itp.
1	kuchnia, pokój I pokój II	3 szt	I. Okno - szer. 112cm - wys. 111cm II. Parapet zewnętrzny - szer.cm - dł.cm III. Parapet wewnętrzny - szer. 28cm - dł. 122cm	1,92 0,34		Okno proste, bez szprosów
2	pokój II	1 szt	I. Okno - szer. 105cm - wys. 170cm II. Parapet zewnętrzny - szer.cm - dł.cm III. Parapet wewnętrzny - szer. 21cm - dł. 117cm	1,79 0,25		Okno proste włókniny bez szpros
3	łazienka	1 szt	I. Okno - szer. 112cm - wys. 123cm II. Parapet zewnętrzny - szer.cm - dł.cm III. Parapet wewnętrzny - szer. 28cm - dł. 116cm	1,34 0,32		Okno proste
4			Drzwi balkonowe/ - szer.cm - wys.cm			

- W jednej pozycji należy wpisać okna o takich samych wymiarach. Okna o różnych wymiarach należy wpisać każde w odrębnej pozycji (nawet jeżeli znajdują się w tym samym pomieszczeniu).

Sporządził: Karolina Łumakpodpis Łumak